

Les étudiants du S2 Rebondir

Qui sont-ils? Que deviennent-ils?

Les études du DEP et du SCUIO-IP



Département Evaluation et Pilotage

Service Commun Universitaire de l'Information, de
l'Orientat on et de l'Insertion Professionnelle



UNIVERSIT 
TOULOUSE III
PAUL SABATIER



Universit 
de Toulouse

Description du dispositif S2 Rebondir

1. Le dispositif en 2012-13

Il s'agit d'un semestre de mise à niveau et d'orientation au cours duquel l'étudiant pourra retravailler son projet personnel et professionnel. Il permet de valider 30 crédits ECTS et de préparer, l'année suivante, une première année d'études supérieures. Il n'y a pas de sélection à l'entrée. Il se compose de :

1. une formation **générale** (12 ECTS) : Anglais, Initiation aux outils informatiques, Méthodologie et accompagnement au projet dans lequel on peut décliner 3 parcours
 - Staps, Sciences de la nature et paramédical
 - Sciences fondamentales et appliquées
 - Commerce, Gestion
2. une formation **disciplinaire** commune (18 ECTS) de remise à niveau.

Le S2 Rebondir n'est pas intégré dans une mention de Licence ; il ne permet donc pas d'intégrer un S2 d'une année L1 ou d'un DUT. Il n'y a pas d'équivalence possible du semestre complet. Par contre, les ECTS acquis dans certaines UE du S2 Rebondir pourront donner lieu à validation d'acquis. (*Informations issues de la brochure « Que faire après PACES »*)

2. Evolution du dispositif en 2013-14

En 2013-14, 4 parcours sont proposés aux étudiants au sein du « S2 Rebondir » :

- « Vers les formations du paramédical »
- « Vers les formations des sciences de la vie et de la terre »
- « Vers les formations des sciences fondamentales et appliquées »
- « Vers les formations du tertiaire »

Le dispositif est élargi à l'ensemble des étudiants en 1^{ère} année d'études à l'Université Paul Sabatier.

Description de l'étude

Pour réaliser cette étude, nous avons à la fois utilisé des résultats issus de l'analyse des données administratives provenant d'Apogée mais également l'analyse des données récoltées par questionnaire. Les données administratives nous fournissent des informations sur les caractéristiques scolaires, sociales et pédagogiques des étudiants. Le questionnaire nous a permis d'interroger les étudiants sur leur devenir et leur satisfaction concernant le choix de formation post-S2 Rebondir. 126 étudiants sur les 172 interrogés ont répondu à l'enquête, soit un taux de réponse de 73%.

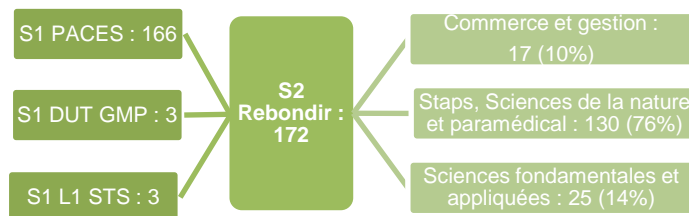
L'année 2012-13 étant la 1^{ère} année de mise en œuvre du dispositif, nous n'avons pas encore de données quant à la réussite des étudiants dans leur formation post-« S2 Rebondir ». Il sera intéressant de compléter cette étude par un suivi longitudinal de ces étudiants.

Résumé

1. Qui sont les inscrits du S2 Rebondir ?

97% d'étudiants inscrits en PACES au 1^{er} semestre (S1).

46% des exclus de PACES ayant obtenu une note supérieure à 0/20 inscrits au S2 Rebondir.



Compte tenu du très faible effectif des étudiants ayant suivi un S1 autre que celui de la PACES, les analyses statistiques suivantes seront réalisées uniquement sur les étudiants inscrits en PACES au 1^{er} semestre 2012-13 et ayant ensuite pris une inscription pédagogique au semestre 2 (S2) Rebondir. (cf. annexes 3 et 4 pour le suivi des 6 étudiants non issus de la PACES)

Figure 1 : Formations d'origine et parcours des inscrits au S2 Rebondir

Surreprésentation des titulaires d'un bac technologique, sans mention, obtenu hors de l'académie de Toulouse ou avec un retard au bac, et des étudiants boursiers

Ce tableau indique les variables discriminantes et les modalités surreprésentées en bleu.

| | Etudiants de PACES inscrits en S2 Rebondir en 2012-13 (166 étudiants) | Total des étudiants inscrits en PACES en 2012-13 (2599 étudiants) |
|-----------------------------|---|--|
| Type de Bac | Bac. généraux (140 - 84 %) Bac. technologiques (18 - 11%) | Bac. généraux (2424 - 93%) Bac. technologiques (111 - 4%) |
| Mention au bac | P (135 - 81%) B (5 - 3%) TB (0 - 0%) | P (1488 - 57%) B (367 - 14%) TB (179 - 7%) |
| Age au bac | A l'heure (95 - 57%) En retard (59 - 36%) | A l'heure (2002 - 77%) En retard (390 - 15%) |
| PCS parent | Cadres et professions intellectuelles sup. (46 - 28%) Employés (34 - 20%) Ouvriers (22 - 13%) Autres personnes sans activité professionnelle (17 - 10%) | Cadres et professions intellectuelles sup. (1088 - 42%) Employés (358 - 14%) Ouvriers (190 - 7%) Autres personnes sans activité professionnelle (121 - 5%) |
| Primo entrants SUF | Oui (108 - 65%) Non (58 - 35%) | Oui (1471 - 57%) Non (1128 - 43%) |
| Primo entrants UPS | Oui (114 - 69%) Non (52 - 32%) | Oui (1537 - 59%) Non (1062 - 41%) |
| Boursiers | Oui (110 - 66%) Non (56 - 34%) | Oui (1057 - 41%) Non (1542 - 59%) |
| Académie d'obtention du bac | Académie de Toulouse (84 - 51%) Hors académie (82 - 49%) | Académie de Toulouse (1902 - 73%) Hors académie (697 - 27%) |

Tableau 1 : Caractéristiques des étudiants de PACES inscrits au S2 Rebondir comparées à celles des inscrits en PACES.

2. Que deviennent-ils à la rentrée 2013 ?

95% des étudiants en poursuite d'études.

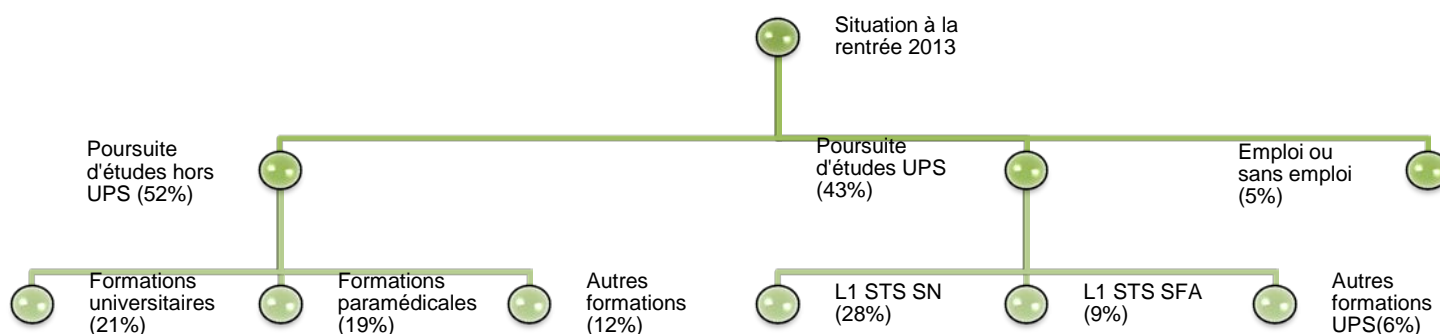


Figure 2 : Devenir à la rentrée 2013 des inscrits en 2012-13 au S2 Rebondir et issus de PACES

Qui sont les inscrits du S2 Rebondir ?

172 étudiants se sont inscrits pédagogiquement au S2 Rebondir en 2012-13.

166 étaient inscrits en PACES au S1, 3 en L1 STS et 3 en 1^{ère} année de DUT GMP.

110 étudiants exclus de PACES à l'issue des résultats du S1 se sont inscrits au S2 Rebondir, **soit 66% des étudiants de PACES inscrits au S2** et 28% des étudiants exclus de PACES¹.

Parmi ces 110 étudiants exclus de PACES et inscrits au S2 Rebondir :

- 14 ont eu 0/20 au S1, soit 8% des exclus de PACES ayant eu 0/20
- 96 ont obtenu une note supérieure à 0/20, soit 46% des exclus de PACES ayant eu une note supérieur à 0/20

Compte tenu du très faible effectif des étudiants ayant suivi un 1^{er} semestre autre que celui de la PACES, **les analyses statistiques suivantes seront réalisées uniquement sur les étudiants inscrits en PACES au 1^{er} semestre 2012-13** et ayant ensuite pris une inscription pédagogique au S2 Rebondir.

Nous avons étudié la population étudiante inscrite au dispositif en la comparant à celle de la PACES. De façon très synthétique, et d'après les études nationales sur le sujet², les étudiants les plus en difficulté en Licence présentent en termes d'origine scolaire des caractéristiques similaires à ceux du S2 Rebondir : **surreprésentation des titulaires d'un baccalauréat technologique, sans mention ou avec un retard au bac.**

Dans le détail, les caractéristiques des inscrits au S2 Rebondir sont les suivantes :

- **Parcours scolaire antérieur**
Concernant le type de bac, la répartition dans le S2 Rebondir diffère de celle des inscrits en PACES. En 2012-13, 90% des inscrits en PACES sont titulaires d'un bac scientifique, alors qu'ils sont 78% dans le S2 Rebondir. A l'inverse les titulaires d'un baccalauréat technologique sont surreprésentés (+7 points) dans le S2 Rebondir.
Nous notons également une surreprésentation au S2 Rebondir des étudiants n'ayant pas obtenu de mention au baccalauréat (+24 points), de ceux n'ayant pas obtenu leur bac dans l'académie de Toulouse (+22 points), de ceux ayant un retard au baccalauréat (+21 points) et des primo-entrants à l'UPS (+10 points).
- **Caractéristiques sociales**
On note une **surreprésentation des étudiants boursiers** (+25 points). De la même façon, les étudiants optant pour le S2 Rebondir sont plus souvent issus des « classes défavorisées »³ (+ 17 points). Les étudiants des milieux sociaux dits « favorisés »⁴, sont sous-représentés (-14 points).
- **Résultats au S1 de PACES.**
La note moyenne au S1 des inscrits en S2 Rebondir exclus de la PACES est de 1,16/20 ; elle est de 4,01/20 pour les inscrits qui ne font pas partis des 15% d'exclus.

Le tableau suivant fournit les principales données de caractérisation des étudiants du S2 Rebondir par comparaison à la population étudiante de la PACES.

[Sont soulignées et en bleu les modalités significativement sur-représentées dans chacune des deux populations.](#)

| | Etudiants de PACES inscrits en S2 Rebondir en 2012-13 (166 étudiants) | Total des étudiants inscrits en PACES en 2012-13 (2599 étudiants) |
|-------------------------|---|---|
| Genre | Femme (119 - 72%) | Femme (1739 - 67%) |
| <i>Non discriminant</i> | Homme (47 - 28%) | Homme (860 - 33%) |
| Type de Bac | Bac. généraux (140 - 84 %) | Bac. généraux (2424 - 93%) |
| | Bac. technologiques (18 - 11%) | Bac. technologiques (111 - 4%) |
| | Equivalence (6 - 4%) | Equivalence (46 - 2%) |
| | Bac. professionnels (2 - 1 %) | Bac. professionnels (18 - 1%) |

¹ 389 étudiants ont été exclus de PACES, soit 15% des effectifs. Parmi ces exclus, 179 étudiants (46%) ont une note au S1 de 0/20 (souvent des étudiants ne s'étant pas présentés aux examens) et 210 étudiants (54%) ont eu une note supérieure à 0/20 et inférieure à 1,96/20.

² MESR (2013). « Réussite et échec en premier cycle », Note d'information 13.10

³ MESR (2013). « Parcours et réussite en licence et en master à l'université », Note d'information 13.02

⁴ Employés, ouvriers et personnes sans activité professionnelle

⁴ Cadres et professions intellectuelles supérieures

| (Suite) | Etudiants de PACES inscrits en S2 Rebondir en 2012-13 (166 étudiants) | Total des étudiants inscrits en PACES en 2012-13 (2599 étudiants) |
|---|---|---|
| Mention au bac | Passable (135 - 81%) | Passable (1488 - 57%) |
| | Assez Bien (26 - 16%) | Assez Bien (564 - 22%) |
| | Bien (5 - 3%) | Bien (368 - 14%) |
| | Très Bien (0 - 0%) | Très Bien (179 - 7%) |
| Age au bac | A l'heure (95 - 57%) | A l'heure (2002 - 77%) |
| | En retard (59 - 36%) | En retard (390 - 15%) |
| | En avance (12 - 7%) | En avance (207 - 8%) |
| PCS Parents | Agriculteurs exploitants (1 - 1%) | Agriculteurs exploitants (67 - 3%) |
| | Artisans, commerçants et chefs d'entreprise (13 - 8%) | Artisans, commerçants et chefs d'entreprise (219 - 8%) |
| | Cadres et professions intellectuelles sup. (46 - 28%) | Cadres et professions intellectuelles sup. (1088 - 42%) |
| | Professions intermédiaires (17 - 10%) | Professions intermédiaires (394 - 15%) |
| | Employés (34 - 20%) | Employés (358 - 14%) |
| | Ouvriers (22 - 13%) | Ouvriers (190 - 7%) |
| | Retraités (9 - 5%) | Retraités (104 - 4%) |
| Autres personnes sans activité professionnelle (17 - 10%) | Autres personnes sans activité professionnelle (121 - 5%) | |
| Primo entrants SUF | Indéterminée (7 - 4%) | Indéterminée (58 - 2%) |
| | Oui (108 - 65%) | Oui (1471 - 57%) |
| Primo entrants UPS | Non (58 - 35%) | Non (1128 - 43%) |
| | Oui (114 - 69%) | Oui (1537 - 59%) |
| Néo-Bacheliers <i>Non discriminant</i> | Non (52 - 32%) | Non (1062 - 41%) |
| | Oui (99 - 60%) | Oui (1411 - 54%) |
| Boursiers | Non (67 - 40%) | Non (1188 - 46%) |
| | Oui (110 - 66%) | Oui (1057 - 41%) |
| Académie d'obtention du bac | Non (56 - 34%) | Non (1542 - 59%) |
| | Académie de Toulouse (84 - 51%) | Académie de Toulouse (1902 - 73%) |
| | Hors académie (82 - 49%) | Hors académie (697 - 27%) |

Tableau 2 : Caractéristiques des étudiants de PACES inscrits au S2 Rebondir comparées à celles des inscrits en PACES

[Retour au résumé](#)

Quel parcours en S2 Rebondir ?

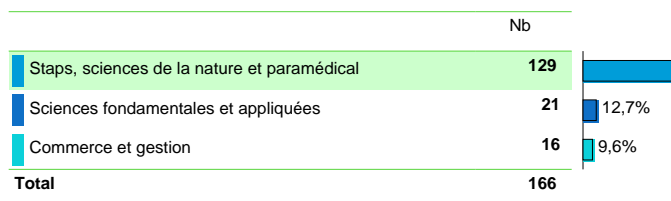


Figure 3 : Inscriptions pédagogiques des étudiants issus de PACES dans les différents parcours du S2 Rebondir

Même si la relation n'est pas significative, les titulaires d'un baccalauréat scientifique sont en proportion moins nombreux dans le parcours « Staps, Sciences de la Nature et paramédical » que dans les autres parcours.

Sont soulignées et en bleu les modalités significativement sur-représentées des variables discriminantes.

| | Etudiants du parcours « Sciences fondamentales et appliquées » (21 étudiants) | Etudiants du parcours « Staps, Sciences de la nature et paramédical » (129 étudiants) | Etudiants du parcours « Commerce et gestion » (16 étudiants) |
|---|---|---|--|
| Genre | Femme (5 - 24%) <u>Homme (16 - 76%)</u> | <u>Femme (105 - 81%)</u> Homme (24 - 19%) | Femme (9 - 56%) Homme (7 - 44%) |
| Type de Bac | Bac. généraux (18 - 86%) Bac. technologiques (2 - 10%) Equivalence (1 - 5%) Bac. professionnels (0 - 0%) | Bac. généraux (108 - 84%) Bac. technologiques (16 - 12%) Equivalence (3 - 2%) Bac. professionnels (2 - 2%) | Bac. généraux (14 - 88%) Bac. technologiques (0 - 0%) <u>Equivalence (2 - 12%)</u> Bac. professionnels (0 - 0%) |
| Mention au bac | Passable (16 - 76%) Assez Bien (4 - 19%) Bien (1 - 5%) | Passable (109 - 84%) Assez Bien (18 - 14%) Bien (2 - 2%) | Passable (10 - 63%) Assez Bien (4 - 25%) <u>Bien (2 - 12%)</u> |
| Boursiers | Oui (12 - 57%) Non (9 - 43%) | <u>Oui (93 - 72%)</u> Non (36 - 28%) | Oui (8 - 50%) Non (8 - 50%) |
| Note moyenne obtenue au S2 Rebondir | 7,33/20 | 7,60/20 | 4,69/20 |
| % d'étudiants ayant eu 10 ou plus au S2 Rebondir | 33,3% | 33,3% | 12,5% |

Tableau 3 : Caractéristiques et résultats au S2 Rebondir des inscrits issus de PACES en fonction des parcours du S2 Rebondir (cf. annexe 1 pour le tableau descriptif complet)

Que deviennent-ils à la rentrée 2013 ?

A partir des données administratives de l'UPS, nous avons pu déterminer que 74 des 172 étudiants ayant suivi le S2 Rebondir en 2012-13 se sont réinscrits à l'UPS à la rentrée 2013.

Concernant les 166 étudiants de PACES inscrits au dispositif, 43% poursuivent leurs études à l'UPS (soit 71 étudiants), 52% dans un autre établissement (soit 95% de poursuite d'études) et 5% sont en emploi ou sans emploi.

1. Quels sont les profils d'étudiants poursuivant ou non leurs études à l'UPS ?

Nous avons caractérisé dans le tableau suivant, deux populations d'étudiants : les étudiants réinscrits à l'UPS à la rentrée 2013 et ceux n'étant pas réinscrits à l'UPS (qu'ils soient en poursuite d'études, en emploi ou sans emploi).

Les profils de ces 2 populations diffèrent significativement selon 2 caractéristiques : primo-entrants ou non à l'UPS et parcours choisi au sein du S2 Rebondir. **Les primo-entrants à l'UPS** (63% d'entre eux) et **les étudiants ayant suivi le parcours « Commerce et gestion »** (94% d'entre eux) **tendent plus à poursuivre leur parcours en dehors de l'UPS**. 57% des étudiants du parcours « Sciences fondamentales et appliquées », 45% des étudiants du parcours « Staps, Sciences de la nature et paramédical » et 56% des non primo-entrants à l'UPS poursuivent leurs études à l'UPS.

Le tableau montre les modalités significativement **surreprésentées en bleu** et **sous-représentées en orange**.

| | Réinscrits UPS à la rentrée 2013 (71 étudiants - 43%) | Non réinscrits à l'UPS à la rentrée 2013 (95 étudiants - 57%) |
|--|--|--|
| Genre <i>Non discriminant</i> | Femme (54 - 76%) | Femme (65 - 68%) |
| | Homme (17 - 24%) | Homme (30 - 32%) |
| Boursier <i>Non discriminant</i> | Oui (50 - 70%) | Oui (63 - 66%) |
| | Non (21 - 30%) | Non (32 - 34%) |
| PCS Parents <i>Non discriminant</i> | Agriculteurs exploitants (1 - 1%) | Agriculteurs exploitants (0 - 0%) |
| | Artisans, commerçants, chefs d'entreprise (4 - 6%) | Artisans, commerçants, chefs d'entreprise (9 - 10%) |
| | Cadres, professions intellectuelles sup. (17 - 24%) | Cadres et professions intellectuelles sup. (27 - 28%) |
| | Professions Intermédiaires (7 - 10%) | Professions Intermédiaires (9 - 10%) |
| | Employés (13 - 18%) | Employés (22 - 23%) |
| | Ouvriers (12 - 17%) | Ouvriers (11 - 12%) |
| | Retraités (3 - 4%) | Retraités (4 - 4%) |
| Type de bac <i>Non discriminant</i> | Autres personnes sans activité prof. (10 - 14%) | Autres personnes sans activité prof. (8 - 8%) |
| | Indéterminée (4 - 6%) | Indéterminée (5 - 5%) |
| | Bac. généraux (61 - 86%) | Bac. généraux (79 - 83%) |
| | Bac. technologiques (6 - 9%) | Bac. technologiques (12 - 13%) |
| Mention au bac <i>Non discriminant</i> | Equivalence (3 - 4%) | Equivalence (3 - 3%) |
| | Bac. professionnels (1 - 1%) | Bac. professionnels (1 - 1%) |
| | Passable (56 - 79%) | Passable (79 - 83%) |
| | Assez Bien (11 - 15%) | Assez Bien (15 - 16%) |
| | Bien (4 - 6%) | Bien (1 - 1%) |

| (Suite) | Réinscrits UPS à la rentrée 2013 (71 étudiants - 43%) | Non réinscrits à l'UPS à la rentrée 2013 (95 étudiants - 57%) |
|---|--|--|
| Age au bac <i>Non discriminant</i> | A l'heure (37 - 52%) | A l'heure (58 - 61%) |
| | En retard (29 - 41%) | En retard (33 - 32%) |
| | En avance (5 - 7%) | En avance (7 - 7%) |
| Néo-bachelier <i>Non discriminant</i> | Oui (39 - 55%) | Oui (60 - 63%) |
| | Non (32 - 45%) | Non (35 - 37%) |
| Primo-entrant UPS | <u>Oui (42 - 59%)</u> | <u>Oui (72 - 76%)</u> |
| | <u>Non (29 - 41%)</u> | <u>Non (23 - 24%)</u> |
| Primo-entrant SUF <i>Non discriminant</i> | Oui (42 - 59%) | Oui (66 - 70%) |
| | Non (29 - 41%) | Non (29 - 30%) |
| Parcours du S2 rebondir | Staps, sciences de la nature et paramédical (58 - 82%) | Staps, sciences de la nature et paramédical (71 - 75%) |
| | Sciences fondamentales et appliquées (12 - 17%) | Sciences fondamentales et appliquées (9 - 9%) |
| | <u>Commerce et gestion (1 - 1%)</u> | <u>Commerce et gestion (15 - 16%)</u> |

Tableau 3 : Caractéristiques des étudiants du S2 Rebondir issus de PACES s'étant réinscrits ou non à l'UPS à la rentrée 2013

2. Les inscrits à l'UPS à la rentrée 2013

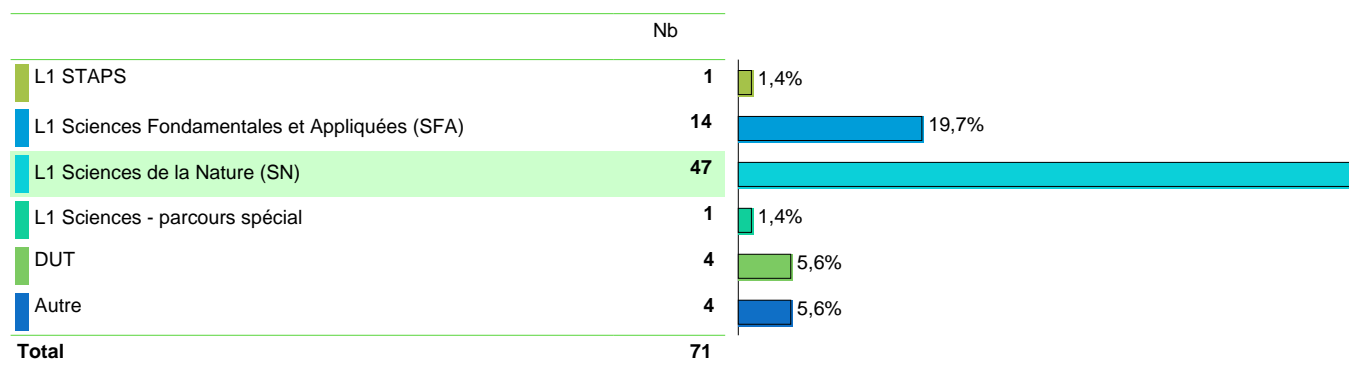


Figure 3 : Inscriptions en 2013-14 à l'UPS des étudiants S2 Rebondir issus de PACES

Les étudiants poursuivant leurs études à l'UPS le font en grande majorité dans le portail SN du L1 STS. Par ailleurs, nous pouvons préciser que les étudiants originaires de PACES réussissent mieux (65% contre 46,5% pour les autres étudiants)⁵.

Globalement les étudiants réinscrits à l'UPS après le S2 Rebondir sont satisfaits de leur choix de formation.

| | Oui | Non |
|---|-----|-----|
| Etes-vous satisfait de votre choix de formation à la rentrée 2013 ? | 83% | 17% |
| Auriez-vous préféré vous inscrire dans une autre formation ? | 25% | 75% |

Tableau 4 : Satisfaction des inscrits à l'UPS à la rentrée 2013

La liste des formations dans lesquelles les étudiants auraient préféré s'inscrire est la suivante :

| Intitulé de la formation | Effectif |
|-----------------------------|----------|
| BTS Analyses Biomédicales | 1 |
| BTS Transport et Logistique | 1 |
| DROIT | 1 |
| IFSI | 1 |

⁵ DEP. « Analyse de la réussite en L1 STS en 2012-2013 ». Université Toulouse 3 – Paul Sabatier, décembre 2013.

| Intitulé de la formation (suite) | Effectif |
|----------------------------------|----------|
| DUT Génie Civil | 1 |
| DUT Diététique | 1 |
| DUT Génie Biologique | 1 |
| DUT Génie Chimique | 1 |
| L1 STS - SN à posteriori | 2 |
| Licence Anglais | 1 |
| Médecine | 1 |
| Préparation concours infirmier | 2 |

Tableau 5 : Intitulés des formations dans lesquelles auraient préféré s'inscrire les étudiants du S2 Rebondir issus de PACES et inscrits à l'UPS à la rentrée 2013

3. Devenir en 2013 des étudiants non réinscrits à l'UPS

Leur situation à la rentrée 2013-14

Ils sont en très grande majorité en poursuite d'études.

| Situation à la rentrée 2013 | % (effectifs répondants) |
|--------------------------------------|--------------------------|
| En formation | 92% (58) |
| En emploi | 5% (3) |
| Sans emploi et en recherche d'emploi | 2% (1) |
| Sans emploi et n'en recherchant pas | 2% (1) |

Tableau 6 : Situation à la rentrée 2013 des étudiants du S2 Rebondir issus de PACES et non réinscrits à l'UPS

Où sont-ils inscrits ?

Un peu moins de 4 étudiants sur 10 ne poursuivant pas leurs études à l'UPS s'inscrivent dans un établissement universitaire de la région.

| Etablissement d'inscription à la rentrée 2013 | % (effectifs répondants) |
|--|--------------------------|
| Université Toulouse 1 Capitole | 21% (12) |
| Université Toulouse 2 Le Mirail | 14% (8) |
| Centre universitaire Jean-François Champollion | 2% (1) |
| Autres établissements | 64% (37) |

Tableau 7 : Etablissements d'inscription des étudiants du S2 Rebondir issus de PACES et non réinscrits à l'UPS à la rentrée 2013

Où sont les étudiants poursuivant leurs études hors des universités de Midi-Pyrénées ?

Les étudiants poursuivant leur parcours de formation en dehors des universités de Midi-Pyrénées suivent pour une grande majorité des formations paramédicales ou préparant aux concours paramédicaux.

| Type de formation suivie | % (effectifs répondants) |
|---|--------------------------|
| Préparation à une formation paramédicale dans un organisme public | 6% (2) |
| Préparation à une formation paramédicale dans un organisme privé | 29% (10) |
| Formation paramédicale | 23% (8) |
| BTS/BTSA | 14% (5) |
| Autre formation | 28% (10) |

Tableau 8 : Type de formation suivie par les étudiants du S2 Rebondir issus de PACES et non réinscrits à l'UPS à la rentrée 2013

Les étudiants poursuivent pour une grande majorité leurs études dans des établissements privés.

| Etablissement d'inscription à la rentrée 2013 | Effectifs |
|---|-----------|
| IFSI | 4 |
| Ecole d'architecture ENSAT | 1 |
| Ecoles de commerce | 3 |
| BTS Diététique | 1 |
| CFA de Pharmacie | 1 |
| Classe préparatoire aux concours d'infirmière | 9 |
| CNED | 1 |
| Ecole privée d'informatique | 1 |
| Institut Franco-Européen de Chiropraxie | 1 |
| Institut catholique de Toulouse | 1 |
| Institut Limayrac | 1 |
| Institut d'Ostéopathie | 3 |
| Lycée ORT Colomiers | 1 |
| Université Bordeaux 1 | 1 |
| Université espagnole | 1 |
| Université Via Domitia Perpignan | 1 |

Tableau 9 : Etablissements d'inscription des étudiants du S2 Rebondir issus de PACES et non réinscrits à l'UPS à la rentrée 2013

Les étudiants ayant opté pour un établissement de formation hors la région Midi-Pyrénées sont satisfait de leur choix.

| | Oui | Non |
|---|-----|-----|
| Etes-vous satisfait de votre choix de formation à la rentrée 2013 ? | 97% | 3% |
| Auriez-vous préféré vous inscrire dans une autre formation ? | 9% | 91% |

Tableau 10 : Satisfaction des inscrits dans un établissement hors universités de Midi-Pyrénées à la rentrée 2013

Concernant les autres formations dans lesquelles ces étudiants auraient souhaité s'inscrire, ils mentionnent uniquement le DUT GEA et une formation paramédicale en France.

Quelles sont les formations dans lesquelles s'inscrivent les étudiants ayant opté pour une université toulousaine ?

- Université Toulouse 1-Capitole

| Formation d'inscription à la rentrée 2013 | Effectifs |
|---|-----------|
| L1 Droit | 5 |
| L1 Eco-Gestion | 4 |
| L1 Eco-Droit | 2 |
| DUT Informatique | 1 |

Tableau 11 : Formation suivie par les étudiants du S2 Rebondir issus de PACES et inscrits à l'UT1 à la rentrée 2013

| | Oui | Non |
|---|------|------|
| Etes-vous satisfait de votre choix de formation à la rentrée 2013 ? | 100% | |
| Auriez-vous préféré vous inscrire dans une autre formation ? | | 100% |

Tableau 12 : Satisfaction des inscrits à l'UT1 à la rentrée 2013

- *Université Toulouse 2 – Le Mirail*

Les 8 étudiants poursuivent leurs études à l'Université Toulouse 2 en L1 Sciences Humaines et Sociales.

| | Oui | Non |
|---|-----|-----|
| Etes-vous satisfait de votre choix de formation à la rentrée 2013 ? | 50% | 50% |
| Auriez-vous préféré vous inscrire dans une autre formation ? | 50% | 50% |

Tableau 13 : Satisfaction des inscrits à l'UT2 à la rentrée 2013

Concernant les autres formations dans lesquelles ces étudiants auraient souhaité s'inscrire, ils mentionnent « BTS Analyse biologique médicale, BTS en alternance, préparation concours infirmière, et L1 STAPS ».

- *Centre universitaire de formation et de recherche Jean-François Champollion (CUFR JFC)*

Un étudiant poursuit ses études au CUFR JFC en L1 Sciences-Technologie-Santé, est satisfait de ce choix et n'aurait pas souhaité s'inscrire dans une autre formation.

[Retour au résumé](#)

Annexes

1. Caractéristiques des inscrits issus de PACES en fonction des parcours du S2 Rebondir

Sont soulignées et en bleu les modalités significativement sur-représentées dans chacune des deux populations.

| | Etudiants du parcours « Sciences fondamentales et appliquées » (21 étudiants) | Etudiants du parcours « Staps, sciences de la nature et paramédical » (129 étudiants) | Etudiants du parcours « Commerce et gestion » (16 étudiants) |
|--|--|---|---|
| Genre | Femme (5 - 24%) <u>Homme (16 - 76%)</u> | <u>Femme (105 - 81%)</u> Homme (24 - 19%) | Femme (9 - 56%) Homme (7 - 44%) |
| Type de Bac | Bac. généraux (18 - 86%) Bac. technologiques (2 - 10%) Equivalence (1 - 5%) Bac. professionnels (0 - 0%) | Bac. généraux (108 - 84%) Bac. technologiques (16 - 12%) Equivalence (3 - 2%) Bac. professionnels (2 - 2%) | Bac. généraux (14 - 88%) Bac. technologiques (0 - 0%) <u>Equivalence (2 - 12%)</u> Bac. professionnels (0 - 0%) |
| Mention au bac | Passable (16 - 76%) Assez Bien (4 - 19%) Bien (1 - 5%) | Passable (109 - 84%) Assez Bien (18 - 14%) Bien (2 - 2%) | Passable (10 - 63%) Assez Bien (4 - 25%) <u>Bien (2 - 12%)</u> |
| Age au bac <i>Non discriminant</i> | A l'heure (12 - 57%) En retard (6 - 29%) En avance (3 - 14%) | A l'heure (72 - 56%) En retard (50 - 39%) En avance (7 - 5%) | A l'heure (11 - 69%) En retard (3 - 19%) En avance (2 - 12%) |
| PCS Parents <i>Non discriminant</i> | Agriculteurs exploitants (0 - 0%) Artisans, commerçants et chefs d'entreprise (2 - 9%) Cadres et professions intellectuelles sup. (8 - 38%) Professions intermédiaires (3 - 14%) Employés (4 - 19%) Ouvriers (2 - 10%) Retraités (0 - 0%) Autres personnes sans activité professionnelle (1 - 5%) Indéterminée (1 - 5%) | Agriculteurs exploitants (1 - 1%) Artisans, commerçants et chefs d'entreprise (9 - 7%) Cadres et professions intellectuelles sup. (31 - 24%) Professions intermédiaires (12 - 9%) Employés (26 - 20%) Ouvriers (20 - 16%) Retraités (6 - 5%) Autres personnes sans activité professionnelle (17 - 13%) Indéterminée (7 - 5%) | Agriculteurs exploitants (0 - 0%) Artisans, commerçants et chefs d'entreprise (2 - 13%) Cadres et professions intellectuelles sup. (5 - 31%) Professions intermédiaires (1 - 6%) Employés (5 - 31%) Ouvriers (1 - 6%) Retraités (1 - 6%) Autres personnes sans activité professionnelle (0 - 0%) Indéterminée (1 - 6%) |
| Primo entrants SUF <i>Non discriminant</i> | Oui (14 - 67%) Non (7 - 33%) | Oui (84 - 65%) Non (45 - 35%) | Oui (10 - 63%) Non (6 - 37%) |
| Primo entrants UPS <i>Non discriminant</i> | Oui (14 - 67%) Non (7 - 33%) | Oui (89 - 69%) Non (40 - 31%) | Oui (11 - 69%) Non (5 - 31%) |
| Néo-Bacheliers <i>Non discriminant</i> | Oui (13 - 62%) Non (8 - 38%) | Oui (76 - 59%) Non (53 - 41%) | Oui (10 - 63%) Non (6 - 37%) |
| Boursiers <i>Non discriminant</i> | Oui (12 - 57%) Non (9 - 43%) | <u>Oui (93 - 72%)</u> Non (36 - 28%) | Oui (8 - 50%) Non (8 - 50%) |

2. Analyse croisée de la satisfaction du choix de formation en fonction de la formation choisie à l'UPS

Etes-vous satisfait de votre choix de formation à l'UPS pour la rentrée 2013 ?

| | Oui | Non |
|---|-----|-----|
| L1 Sciences Fondamentales et Appliquées (SFA) | 9 | 2 |
| L1 Sciences de la Nature (SN) | 30 | 7 |
| L1 Sciences - parcours spécial | 1 | 0 |
| L1 STAPS | 1 | 0 |
| DUT | 3 | 1 |
| Formation paramédicale | 0 | 0 |
| Autre | 3 | 0 |

Auriez-vous préféré vous inscrire dans une autre formation ?

| | Oui | Non |
|---|-----|-----|
| L1 Sciences Fondamentales et Appliquées (SFA) | 4 | 7 |
| L1 Sciences de la Nature (SN) | 8 | 28 |
| L1 Sciences - parcours spécial | 0 | 1 |
| L1 STAPS | 0 | 1 |
| DUT | 1 | 3 |
| Formation paramédicale | 0 | 0 |
| Autre | 1 | 2 |

Dans quelle formation auriez-vous préféré vous inscrire ?

- *L1 SFA*

L1 STS-SN (2), DUT Génie civil (1), DUT Génie chimique (1)

- *L1 SN*

Licence Anglais (1), DUT Diététique (1), Droit (1), PACES (1), IFSI (1), préparation concours infirmier (1), BTS analyse biomédicale (1)

- *DUT*

DUT Génie biologique ou BTS transport et logistique

- *Autre formation UPS*

Cet étudiant est inscrit en L2 biologie à la rentrée 2013 et aurait souhaité s'inscrire dans une préparation concours infirmier.

3. Devenir des 3 étudiants issus de DUT GMP

Les trois étudiants originaires du S1 DUT GMP se sont inscrits dans le parcours « Sciences fondamentales et appliquées » du S2 Rebondir. Ils ont tous répondu à l'enquête.

En 2013-14, ils sont tous réinscrits à l'UPS : 2 en L1 STS SFA et 1 en DUT Génie Civil.

| Inscription 2013-14 à l'UPS | Etes-vous satisfait de votre choix de formation à l'UPS pour la rentrée 2013 ? | Auriez-vous préféré vous inscrire dans une autre formation ? | Dans quelle formation auriez-vous préféré vous inscrire ? |
|---|--|--|---|
| L1 Sciences Fondamentales et Appliquées | Oui | Non | |
| DUT1 Génie civil - construction durable | Oui | Oui | BTS Fluides, énergie et environnement |
| L1 Sciences Fondamentales et Appliquées | Oui | Non | |

4. Devenir des 3 étudiants issus du L1 STS

Aucun de ces 3 étudiants n'est réinscrit à l'UPS à la rentrée 2013.

| Parcours du S2 rebondir en 2012-13 | Etes-vous inscrit dans une formation à la rentrée 2013 ? | Si vous n'êtes pas en formation, dans quelle situation êtes-vous ? |
|---|--|--|
| Sciences fondamentales et appliquées | Non | Sans emploi et en recherche d'emploi |
| Commerce, Gestion | <i>Non répondant</i> | <i>Non répondant</i> |
| Staps, Sciences de la nature et paramédical | Non | En emploi |



UNIVERSITÉ TOULOUSE III –
PAUL SABATIER
DEP et SCUIO-IP

Bâtiment administratif central /
Bâtiment E4
118 Route de Narbonne
31062 Toulouse

Tel. : 05-61-55-88-68
05-61-55-86-50

www.univ-tlse3.fr/scuioip