

Les étudiants du S2 Rebondir

Qui sont-ils? Que deviennent-ils?

Promotions 2012 et 2013



Sonia Bonnafé (DEP) – Carole Destruel (OVE)
– Loïc Gojard (Scuio-IP)

*Mission Coordination des Analyses sur les Diplômés et
la population Etudiante (CADE)*



UNIVERSITÉ
TOULOUSE III
PAUL SABATIER



Université
de Toulouse

Sommaire

1.	Description du dispositif S2 Rebondir.....	2
1.1.	Le dispositif en 2012-13.....	2
1.2.	Le dispositif en 2013-14.....	2
2.	Description de l'étude.....	3
3.	Les étudiants du S2 Rebondir – Les chiffres clés.....	4
3.1.	92,9% d'étudiants issus de la PACES au 1 ^{er} semestre (S1).....	4
3.2.	Rentrée N+1 : 93% des étudiants en poursuite d'études.....	4
3.3.	Rentrée N+2 : 93% des étudiants en poursuite ou reprise d'études.....	4
3.4.	2/3 de boursiers et 2/3 d' « exclus » de la PACES.....	5
4.	Les inscrits du S2 Rebondir issus de PACES.....	6
4.1.	Des étudiants plus« fragiles » en termes de profil scolaire.....	6
4.2.	Quels parcours en S2 Rebondir ?.....	7
4.3.	Rentrée N+1 : 95% des inscrits issus de la PACES en poursuite d'études.....	9
4.3.1.	Quels sont les profils d'étudiants poursuivant leurs études à l'UPS ?.....	9
4.3.2.	Les inscrits à l'UPS à la rentrée N+1.....	10
4.3.3.	Devenir en N+1 des étudiants non réinscrits à l'UPS : 9 étudiants sur 10 en formation.....	12
4.4.	Rentrée N+2 : 92% des inscrits issus de la PACES en poursuite ou reprise d'études.....	15
5.	Les inscrits du S2 Rebondir issus de L1 ou de DUT.....	16
5.1.	Quelle formation ont-ils suivie au 1 ^{er} semestre ?.....	16
5.2.	Quels parcours du S2 Rebondir.....	16
5.3.	Quel devenir en N+1 ?.....	16
5.3.1.	Les étudiants issus d'un DUT.....	16
5.3.2.	Les étudiants issus de L1 STS.....	17
5.4.	Quel devenir en N+2.....	17
5.4.1.	... des 3 étudiants issus de DUT.....	17
5.4.2.	... des 3 étudiants issus de L1 STS.....	17
6.	Annexes.....	18
6.1.	Regroupement des catégories socio-professionnelles.....	18
6.2.	Caractéristiques des inscrits selon le parcours du S2 Rebondir.....	19
6.3.	Caractéristiques comparées des deux promotions d'inscrits de la filière « Sciences de la vie ».....	21
6.4.	Devenir en N+1 des inscrits selon le parcours du S2 Rebondir.....	21

1. Description du dispositif S2 Rebondir

1.1. Le dispositif en 2012-13

Il s'agit d'un semestre de mise à niveau et d'orientation au cours duquel l'étudiant pourra retravailler son projet personnel et professionnel. Il permet de valider 30 crédits ECTS et de préparer, l'année suivante, une première année d'études supérieures. Il n'y a pas de sélection à l'entrée. Il se compose de :

1. une formation **générale** (12 ECTS) : Anglais, Initiation aux outils informatiques, Méthodologie et accompagnement au projet dans lequel on peut décliner 3 parcours
 - Staps, Sciences de la nature et paramédical
 - Sciences fondamentales et appliquées
 - Commerce, Gestion
2. une formation **disciplinaire** commune (18 ECTS) de remise à niveau.

Le S2 Rebondir n'est pas intégré dans une mention de Licence ; il ne permet donc pas d'intégrer un S2 d'une année L1 ou d'un DUT. Il n'y a pas d'équivalence possible du semestre complet. Par contre, les ECTS acquis dans certaines UE du S2 Rebondir pourront donner lieu à validation d'acquis. (*Informations issues de la brochure « Que faire après PACES »*)

1.2. Le dispositif en 2013-14

En 2013-14, 4 parcours sont proposés aux étudiants au sein du « S2 Rebondir » :

- « Vers les formations du paramédical »
- « Vers les formations des sciences de la vie et de la terre » (biologie, biochimie, géologie...)
- « Vers les formations des sciences fondamentales et appliquées » (maths, physique, chimie, informatique, électronique, mécanique...)
- « Vers les formations du tertiaire » (commerce, gestion, droit...)

Le dispositif est élargi à l'ensemble des étudiants en 1^{ère} année d'études à l'Université Toulouse III - Paul Sabatier :

- Les étudiants de PACES
 - ne souhaitant pas poursuivre en 2^{ème} semestre
 - n'étant pas autorisés à poursuivre à l'issue des résultats du premier 1/2 concours
- Les étudiants du 1^{er} semestre STS des portails SFA ou SN, de la licence STAPS, ou d'un DUT

C'est un **semestre validant (capitalisation de 30 ECTS) de mise à niveau et d'orientation**. Il permet :

- d'élaborer un nouveau projet
- de préparer une entrée en 1^{ère} année de licence, de DUT, de BTS pour l'année suivante.

Le S2 Rebondir n'est pas intégré dans une mention de licence. Il ne permet donc pas d'intégrer un S2 d'une année L1 ou d'un DUT. Il n'y a pas d'équivalence possible du semestre complet.

2. Description de l'étude

Pour réaliser cette étude, nous avons à la fois utilisé des résultats issus de l'analyse des données administratives provenant d'Apogée mais également l'analyse des données récoltées par questionnaire. Les données administratives nous fournissent des informations sur les caractéristiques scolaires, sociales et pédagogiques des étudiants. Le questionnaire nous a permis d'interroger les étudiants sur leur devenir et leur satisfaction concernant le choix de formation en N+1, et en N+2 pour la promotion 2012.

126 étudiants de la promotion 2013 sur les 166 étudiants interrogés ont répondu à l'enquête, soit un taux de retour de 76%. Concernant la promotion 2012, il s'agissait d'une ré-interrogation, suite à une première interrogation en 2013/2014. 123 étudiants de la promotion 2012 sur 172 étudiants ré-interrogés ont répondu à cette deuxième enquête, soit un taux de retour de 72%.

Les données issues d'Apogée ainsi que les données récoltées par questionnaire nous ont permis de reconstituer le **parcours en N+1 de 88% des inscrits de la promotion 2013 au S2 Rebondir** et de **91% des inscrits de la promotion 2012 au S2 Rebondir** (pour la promotion 2012, l'ensemble des données récoltées a pu être complété grâce aux réponses obtenues par questionnaire lors de la première interrogation en 2013/2014).

3. Les étudiants du S2 Rebondir – Les chiffres clés

3.1. 92,9% d'étudiants issus de la PACES au 1^{er} semestre (S1)

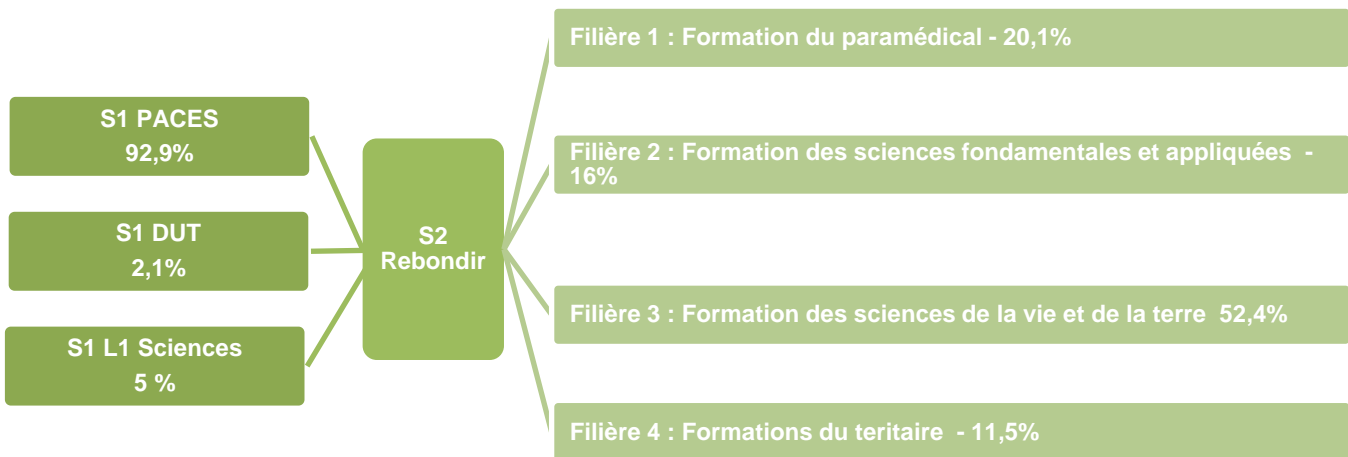


Figure 1 : Formations d'origine et parcours des inscrits au S2 Rebondir – Promotions 2012 et 2013

3.2. Rentrée N+1 : 93% des étudiants en poursuite d'études

Par ailleurs, à partir des données administratives de l'UPS, nous avons pu déterminer que 45% des étudiants qui suivent le S2 Rebondir se réinscrivent à l'UPS à la rentrée qui suit. Dans le détail, le L1 Sciences est la filière de poursuite d'études privilégiée par les sortants du S2 Rebondir à l'UPS, puisque choisie par 37,3% d'entre eux.

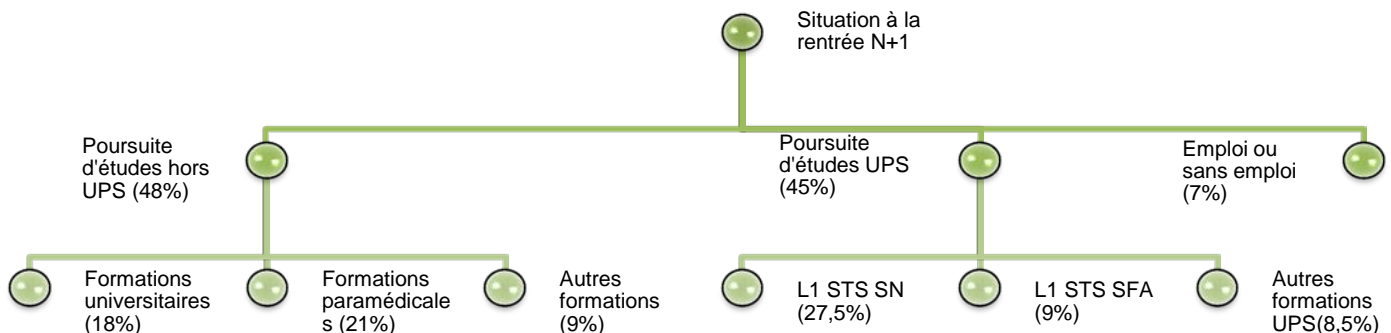


Figure 2 : Devenir à la rentrée N+1 des inscrits au S2 Rebondir - Promotions 2012 et 2013

3.3. Rentrée N+2 : 93% des étudiants en poursuite ou reprise d'études

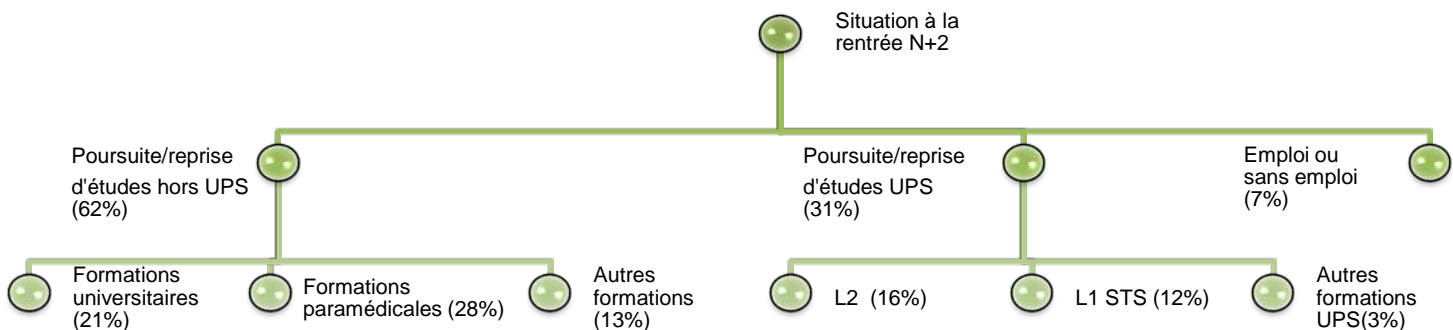


Figure 3 : Devenir à la rentrée 2014 des inscrits en 2012-13 au dispositif S2 Rebondir

3.4.2/3 de boursiers et 2/3 d' « exclus » de la PACES

172 étudiants se sont inscrits au S2 Rebondir en 2012-13, 166 en 2013-14.

La très grande majorité d'entre eux sont issus de la PACES (92,9% pour l'ensemble des deux promotions soit 314 étudiants).

	2012		2013	
	N	% cit.	N	% cit.
PACES	166	96,5%	148	89,2%
L1 Sciences	3	1,7%	14	8,4%
DUT 1EA	3	1,7%	4	2,4%
Total	172	100,0%	166	100,0%

	2012	2013	Total
DUT 1A GCGP	0	1	1
DUT GMP 1E AN	3	0	3
DUT 1A INFORMATIQUE	0	1	1
DUT 1A GEII	0	2	2
Total	3	4	7

Tableau 1 : S1 d'origine des inscrits au S2 Rebondir

Tableau 2 : Détail des S1 DUT 1^A

Dans un premier temps nous avons réalisé une analyse comparative complète des caractéristiques de ces deux promotions d'inscrits en S2 Rebondir.

Le tableau ci-dessous permet de conclure à l'homogénéité des deux promotions au regard d'un grand nombre éléments de caractérisation à notre disposition. On notera toutefois la surreprésentation des filles dans la promotion 2012, ainsi que celle des néo-bacheliers dans la promotion 2013. Le profil des étudiants quant à leur positionnement dans les 15% d'exclus de la PACES est identique entre les deux promotions : **66% des étudiants de PACES inscrits au S2** sont parmi ces 15% d'exclus de PACES.

Ensemble des inscrits au S2 Rebondir	Promotion 2012 172 étudiants	Promotion 2013 166 étudiants
Genre	<u>Femmes (121 - 70,3%)</u> Hommes (51 - 29,7%)	Femmes (99 - 59,6%) Hommes (67 - 40,4%)
Boursier	Oui (117 - 68,0%) Non (55 - 32,0%)	Oui (105 - 63,3%) Non (61 - 36,7%)
PCS des parents	Classes favorisées (53 - 30,8%) Classes moyennes (28 - 16,3%) Classes populaires (84 - 48,8%) NR (7, 4,1%)	Classes favorisées (51 - 30,7%) Classes moyennes (35 - 21,1%) Classes populaires (72 - 43,4%) NR (8 - 4,8%)
Groupe de bac	Bacs généraux (145 - 84,3%) Bacs technologiques (19 - 11,0%) Bacs professionnels (2 - 1,2%) Equivalence (6 - 3,5%)	Bacs généraux (139 - 83,7%) Bacs technologiques (18 - 10,8%) Bacs professionnels (5 - 3,0%) Equivalence (4 - 2,4%)
Bac S	Bac S (135 - 78,5%) Non (37 - 21,5%)	Bac S (136, 81,9%) Non (30 - 18,1%)
Retard au bac	A l'heure (98 - 57,0%) En retard (61 - 35,5%) En avance (13 - 7,6%)	A l'heure (110 - 66,3%) En retard (51 - 30,7%) En avance (5 - 3,0%)
Mention au bac	P (139 - 80,8%) AB (26 - 15,1%) B - TB (7 - 4,1%)	P (114 - 68,7%) AB (37 - 22,3%) B - TB (15 - 9%)
Académie d'obtention du bac	Académie Toulouse (87 - 50,6%) Hors académie (85 - 49,4%)	Académie Toulouse (87 - 52,4%) Hors académie (79 - 47,6%)
Néo-bachelier	Oui (104 - 60,5%) Non (68 - 39,5%)	<u>Oui (138 - 83,1%)</u> Non (28 - 16,9%)
Fait partie des 15 derniers % de PACES	Oui (109, 65,7%) Non (57, 34,3%)	Oui (97, 65,5%) Non (51, 34,5%)

Tableau 3 : Caractéristiques des étudiants inscrits au S2 Rebondir selon la promotion

On décidera donc pour la suite de l'analyse, de ne pas traiter les deux promotions de façon distincte mais de les mélanger.

Compte tenu du très faible effectif des étudiants ayant suivi un 1^{er} semestre autre que celui de la PACES, **les résultats seront présentés dans un premier temps sur les étudiants inscrits en PACES au 1^{er} semestre** et ayant ensuite pris une inscription en S2 Rebondir. Puis nous présenterons les trajectoires particulières des étudiants inscrits en S2 Rebondir et non issus de la PACES.

4. Les inscrits du S2 Rebondir issus de PACES

4.1. Des étudiants plus « fragiles » en termes de profil scolaire

Nous avons comparé la population étudiante issue de PACES et inscrite au dispositif Rebondir avec les inscrits globaux en PACES. De façon très synthétique, et d'après les études nationales sur le sujet¹, les étudiants les plus en difficulté en Licence présentent des caractéristiques similaires à ceux du S2 Rebondir, et ce quel que soit la promotion étudiée : **surreprésentation des titulaires d'un baccalauréat technologique, sans mention ou avec un retard au bac, issus des classes sociales populaires.**

Dans le détail, les caractéristiques comparées des inscrits au S2 Rebondir et de l'ensemble des inscrits en PACES sont les suivantes :

- **Parcours scolaire antérieur**
Concernant le type de bac, la répartition dans le S2 Rebondir diffère de celle des inscrits en PACES : 90,6% des inscrits en PACES sont titulaires d'un bac scientifique, alors qu'ils sont 81,8% dans le S2 Rebondir. A l'inverse **les titulaires d'un baccalauréat technologique sont surreprésentés (+5,8 points)** dans le S2 Rebondir.
Nous notons également une surreprésentation au S2 Rebondir des étudiants néo-bacheliers (+14,2 points), de ceux **n'ayant pas obtenu de mention au baccalauréat (+25,2 points)**, de ceux n'ayant pas obtenu leur bac dans l'académie de Toulouse (+15,6 points), de ceux **ayant un retard au baccalauréat (+19,5 points)**.
- **Caractéristiques sociales**
On note une **surreprésentation des étudiants boursiers (+23,5 points)**. De la même façon, les étudiants optant pour le S2 Rebondir sont plus souvent issus des « classes populaires »² (+ 16,7 points). Les étudiants des milieux sociaux dits « favorisés », sont sous-représentés (-15,5 points).
- **Résultats au S1 de PACES.**
La note moyenne au S1 des inscrits en S2 Rebondir exclus de la PACES est de **1,15/20** ; elle est de **3,85/20** pour les inscrits qui ne font pas partie des 15% d'exclus.

Le tableau suivant fournit les principales données de caractérisation des étudiants du S2 Rebondir par comparaison à la population étudiante de la PACES.

Sont soulignées et en bleu les modalités significativement surreprésentées dans chacune des deux populations.

	Etudiants inscrits en PACES	Etudiants de PACES inscrits en S2 Rebondir
Genre <i>Non discriminant</i>	Femme (3088 - 66,1%)	Femme (211 - 67,2%)
	Homme (1581 - 33,9%)	Homme (103 - 37,8%)
Type de Bac	Bac. généraux (4369 - 93,6%)	Bac. généraux (270 - 86,0%)
	Bac. technologiques (192 - 4,1%)	Bac. technologiques (31 - 9,9%)
	Equivalence (83 - 1,8%)	Equivalence (10 - 3,2%)
	Bac. professionnels (25 - 0,5%)	Bac. professionnels (3 - 1,0%)
Bac scientifique	Oui (4228 - 90,6%)	Oui (257 - 81,8%)
	Non (441 - 9,4%)	Non (57 - 18,2%)
Mention au bac	P (2335 - 50,0%)	P (236 - 75,2%)
	AB (1070 - 22,9%)	AB (60 - 19,1%)
	B (832 - 17,8%)	B (17 - 5,4%)
	TB (432 - 9,3%)	TB (1 - 0,3%)
	En avance (414 - 8,9%)	En avance (18 - 5,7%)
Age au bac	A l'heure (3663 - 78,5%)	A l'heure (195 - 62,1%)
	En retard (592 - 12,7%)	En retard (101 - 32,2%)

¹MESR (2013). « Réussite et échec en premier cycle », Note d'information 13.10

MESR (2013). « Parcours et réussite en licence et en master à l'université », Note d'information 13.02

² Voir la nomenclature des catégories socio-professionnelles en annexe

(Suite)	Etudiants inscrits en PACES	Etudiants de PACES inscrits en S2 Rebondir
PCS Parents	PCS favorisées (2196 - 47,0%)	PCS favorisées (99 - 31,5%)
	PCS moyennes (1014 - 21,7%)	PCS moyennes (61 - 19,4%)
	PCS populaires (1332 - 28,5%)	PCS populaires (142 - 45,2%)
	Indéterminée (127 - 2,7%)	Indéterminée (12 - 3,8%)
Primo entrants SUF (Système Universitaire Français)	Oui (2798 - 59,9%)	Oui (237 - 75,5%)
	Non (1871 - 40,1%)	Non (77 - 24,5%)
Primo entrants UPS	Oui (2914 - 62,4%)	Oui (248 - 79,0%)
	Non (1755 - 37,6%)	Non (66 - 21,0%)
Néo-Bacheliers	Oui (2672, 57,2%)	Oui (226, 72,0%)
	Non (1997, 42,8%)	Non (88, 28,0%)
Boursiers	Oui (1906 - 40,8%)	Oui (202 - 64,3%)
	Non (2763 - 59,2%)	Non (112 - 35,7%)
Académie d'obtention du bac	Académie Toulouse (3480 - 67,5%)	Académie Toulouse (163 - 51,9%)
	Hors académie (1675 - 32,5%)	Hors académie (151 - 48,1%)

Tableau 4 : Caractéristiques des étudiants de PACES inscrits au S2 Rebondir comparées à celles des inscrits en PACES

4.2. Quels parcours en S2 Rebondir ?

Le parcours « Sciences de la vie et de la Terre » était la filière qui comptait le plus d'étudiants en 2012-13, avec près de 80% des inscrits au dispositif.

En 2013-14, presque la moitié des étudiants du S2 Rebondir choisissent la filière « paramédicale », nouvellement créée, traduisant ainsi un réel souhait de réorientation vers le secteur paramédical. La création de cette quatrième filière semble donc corroborer ce que l'on constatait l'an dernier au niveau du choix de la filière « Sciences de la vie », que l'on percevait comme tremplin pour la préparation des concours paramédicaux.

	2012		2013		Total	
	N	% cit.	N	% cit.	N	% cit.
Filière 1 - vers les formations du paramédical	0	0,0%	66	44,6%	66	21,0%
Filière 2 - vers les formations des sciences de la vie et de la terre	129	77,7%	45	30,4%	174	55,4%
Filière 3 - vers les formations des sciences fondamentales et appliquées	21	12,7%	20	13,5%	41	13,1%
Filière 4 - vers les formations du tertiaire	16	9,6%	17	11,5%	33	10,5%
Total	166	100,0%	148	100,0%	314	

Tableau 5 : Inscriptions pédagogiques des étudiants issus de PACES dans les différents parcours du S2 Rebondir

Par ailleurs, la création de cette filière induit une modification³ du profil des inscrits dans la filière « Sciences de la Vie ». En effet cette filière qui accueillait principalement des filles (81,5% en 2012-13), comptabilise, en 2013-14, 42,3% de garçons.

Les caractéristiques des inscrits selon le sexe sont cohérentes avec ce que l'on sait du choix de la formation dans l'enseignement supérieur. Ainsi les filles sont en proportion plus nombreuses dans les filières tertiaire, paramédicale et sciences de la vie et de la terre.

Par ailleurs, la filière paramédicale se distingue des autres en accueillant un pourcentage plus élevé de néo-bacheliers, certainement désireux de ne pas perdre de temps dans la préparation et l'obtention d'un concours paramédical.

³ Voir annexe 6.3 - Caractéristiques comparées des deux promotions d'inscrits de la filière « Sciences de la vie »

Sont soulignées et en bleu les modalités significativement surreprésentées des variables discriminantes.

	Filière 1 - vers les formations du paramédical 66 inscrits	Filière 2 - vers les formations des sciences de la vie et des sciences de la terre 174 inscrits	Filière 3 - vers les formations des sciences fondamentales et appliquées 41 inscrits	Filière 4 - vers les formations du tertiaire 33 inscrits
Genre	<u>Femmes (56, 82,4%)</u> Hommes (12 - 17,6%)	<u>Femmes (130, 74,7%)</u> Hommes (44 - 25,3%)	Femmes (9 - 22%) <u>Hommes (32, 78%)</u>	<u>Femmes (18 - 54,5%)</u> Hommes (15 - 45,5%)
Boursier (O/N)	Oui (46 - 69,7%) Non (20 - 30,3%)	Oui (119, 68,4%) Non (55, 31,6%)	Oui (20, 48,8%) Non (21, 51,2%)	Oui (20, 60,6%) Non (13, 39,4%)
PCS Parents	Classes favorisées (17 - 25,8%) Classes moyennes (11 - 16,7%) Classes populaires (35 - 53,0%) NR (3 - 4,5%)	Classes favorisées (51 - 29,3%) Classes moyennes (29 - 16,7%) Classes populaires (88 - 50,6%) NR (6 - 3,4%)	Classes favorisées (18 - 43,9%) Classes moyennes (9 - 22,0%) Classes populaires (13 - 31,7%) NR (1 - 2,4%)	Classes favorisées (13 - 39,4%) Classes moyennes (5 - 15,2%) Classes populaires (13 - 39,4%) NR (2 - 6,1%)
Groupe de bac	Bacs généraux (57, 86,4%) Bacs technos (7, 10,6%) Bacs professionnels (1, 1,5%) Equivalence (1, 1,5%)	Bacs généraux (148, 85,1%) Bacs technos (20, 11,5%) Equivalence (4, 2,3%) Bacs professionnels (2, 1,1%)	Bacs généraux (36, 87,8%) Bacs technos (3, 7,3%) Equivalence (2, 4,9%) Bacs professionnels (0, 0,0%)	Bacs généraux (29, 87,9%) Equivalence (3, 9,1%) Bacs technologiques (1, 3,0%) Bacs professionnels (0, 0,0%)
Bac S	Oui (56, 84,8%) Non (10 - 15,2%)	Oui (136, 78,2%) Non (38 - 21,8%)	Oui (36, 87,8%) Non (5 - 12,2%)	Oui (29, 87,9%) Non (4 - 12,1%)
Mention au bac	P (48, 72,7%) AB (14, 21,2%) B (4, 6,1%) TB (0, 0,0%)	P (142, 81,6%) AB (27, 15,5%) B (5, 2,9%) TB (0, 0,0%)	P (23, 56,1%) AB (12, 29,3%) B (6, 14,6%) TB (0, 0,0%)	P (23, 69,7%) AB (7, 21,2%) B (2, 6,1%) TB (1, 3,0%)
Retard au bac	A l'heure (46, 69,7%) En retard (19, 28,8%) En avance (1, 1,5%)	A l'heure (100, 57,5%) En retard (66, 37,9%) En avance (8, 4,6%)	A l'heure (27, 65,9%) En retard (10, 24,4%) En avance (4, 9,8%)	A l'heure (23, 69,7%) En retard (6, 18,2%) En avance (4, 12,1%)
Mention au bac	P (48, 72,7%) AB (14, 21,2%) B (4, 6,1%) TB (0, 0,0%)	P (142, 81,6%) AB (27, 15,5%) B (5, 2,9%) TB (0, 0,0%)	P (23, 56,1%) AB (12, 29,3%) B (6, 14,6%) TB (0, 0,0%)	P (23, 69,7%) AB (7, 21,2%) B (2, 6,1%) TB (1, 3,0%)
Néo-bachelier	<u>Oui (57, 86,4%)</u> Non (9, 13,6%)	Oui (116, 66,7%) Non (58, 33,3%)	Oui (27, 65,9%) Non (14, 34,1%)	Oui (26, 78,8%) Non (7, 21,2%)
15% PACES	oui (43, 65,2%) non (23, 34,8%)	oui (124, 71,3%) non (50, 28,7%)	oui (21, 51,2%) non (20, 48,8%)	oui (18, 54,5%) non (15, 45,5%)
Académie Bac	Acad. Toulouse (34, 51,5%) Hors académie (32, 48,5%)	Acad. Toulouse (88, 50,6%) Hors académie (86, 49,4%)	Acad. Toulouse (23, 56,1%) Hors académie (18, 43,9%)	Acad. Toulouse (18, 54,5%) Hors académie (15, 45,5%)

Tableau 6 : Caractéristiques et résultats au S2 Rebondir des inscrits issus de PACES en fonction des parcours du S2 Rebondir

4.3. Rentrée N+1 : 95% des inscrits issus de la PACES en poursuite d'études

Les étudiants de PACES inscrits au dispositif Rebondir sont 46% à poursuivre leurs études à l'UPS et 49% dans un autre établissement (soit 95% de poursuite d'études). 5% sont en emploi ou sans emploi.

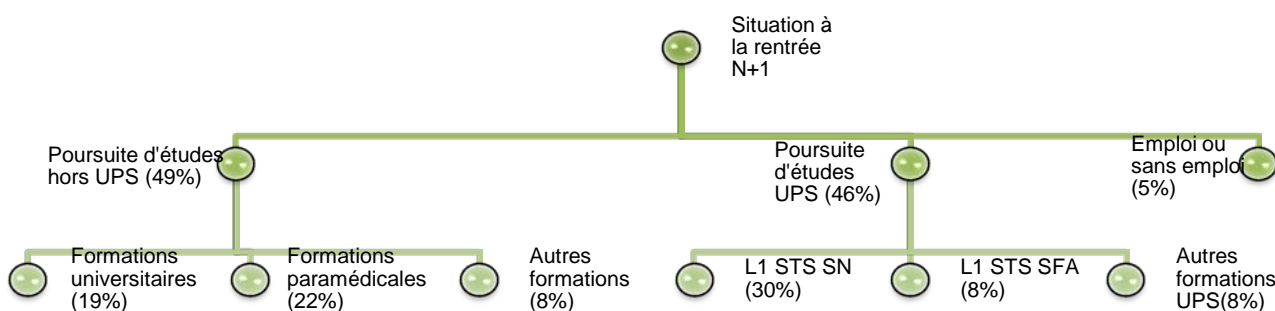


Figure 4 : Devenir à la rentrée N+1 des inscrits au S2 Rebondir et issus de PACES - Promotions 2012 et 2013

4.3.1. Quels sont les profils d'étudiants poursuivant leurs études à l'UPS ?

Même si la progression n'est pas statistiquement significative, la proportion d'étudiants qui se réinscrivent à l'UPS augmente entre les deux promotions (+7,8 points).

	2012		2013		Total	
	N	% cit.	N	% cit.	N	% cit.
Non réinscrits à l'UPS	96	57,8%	74	50,0%	170	54,1%
Réinscrits à l'UPS	70	42,2%	74	50,0%	144	45,9%
Total	166	100,0%	148	100,0%	314	

p = 0,16 ; Khi2 = 1,93 ; ddl = 1 (NS)

Tableau 7 : Poursuite d'études en N+1 à l'UPS des sortants S2 Rebondir issus de PACES

Nous avons caractérisé dans le tableau suivant, deux populations d'étudiants : les étudiants réinscrits à l'UPS à la rentrée N+1 et ceux n'étant pas réinscrits à l'UPS (qu'ils soient en poursuite d'études dans un autre établissement, en emploi ou sans emploi).

Les profils de ces 2 populations diffèrent significativement selon 3 caractéristiques : le type de bac et la filière choisie au sein du S2 Rebondir. **Les bacs technologiques** (71% d'entre eux) et **les étudiants ayant choisi des filières paramédicale et tertiaire** (respectivement 88% et 70% d'entre eux) **tendent logiquement plus à poursuivre leur parcours en dehors de l'UPS.**

Les modalités significativement **surreprésentées sont en en bleu et soulignées.**

	Réinscrits UPS à la rentrée N+1 (144 étudiants – 45,9%)	Non réinscrits à l'UPS à la rentrée N+1 (170 étudiants – 54,1%)
Genre	Femme (95 - 66,0%)	Femme (116, 68,2%)
<i>Non discriminant</i>	Homme (49 - 34,0%)	Homme (54 - 31,8%)
Boursier	Oui (92 - 63,9%)	Oui (113 - 66,5%)
<i>Non discriminant</i>	Non (52 - 36,1%)	Non (57 - 33,5%)
PCS des parents	Classes populaires (68 - 47,2%)	Classes populaires (81 - 47,6%)
	Classes favorisées (46 - 31,9%)	Classes favorisées (53 - 31,2%)
	Classes moyennes (24 - 16,7%)	Classes moyennes (30 - 17,6%)
	NR (6 - 4,2%)	NR (6 - 3,5%)
Groupe de bac	Bacs généraux (130 - 90,3%)	Bacs généraux (140 - 82,4%)
	Bacs technologiques (9 - 6,3%)	Bacs technologiques (22 - 12,9%)
	Equivalence (4 - 2,8%)	Equivalence (6 - 3,5%)
	Bacs professionnels (1 - 0,7%)	Bacs professionnels (2 - 1,2%)

(Suite)	Réinscrits UPS à la rentrée N+1 (144 étudiants – 45,9%)	Non réinscrits à l'UPS à la rentrée N+1 (170 étudiants – 54,1%)
Retard au bac <i>Non discriminant</i>	A l'heure (87 - 60,4%) En retard (50 - 34,7%) En avance (7 - 4,9%)	A l'heure (109 - 64,1%) En retard (51 - 30,0%) En avance (10 - 5,9%)
Mention au bac <i>Non discriminant</i>	P (104 - 72,2%) AB (31 - 21,5%) B+TB (9 - 6,3%)	P (132 - 77,6%) AB (29 - 17,1%) B+TB (9 - 5,3%)
Néo-bachelier <i>Non discriminant</i>	Oui (101 - 70,1%) Non (43 - 29,9%)	Oui (125 - 73,5%) Non (45 - 26,5%)
Académie du bac <i>Non discriminant</i>	Hors académie (72 - 50,0%) Académie Toulouse (72 - 50,0%)	Académie Toulouse (91 - 53,5%) Hors académie (79 - 46,5%)
Parcours du S2 rebondir	Filière 1 - vers les formations du paramédical (20 - 13,9%) <u>Filière 2 - vers les formations des sciences de la vie et des sciences de la terre (93 - 64,6%)</u> <u>Filière 3 - vers les formations des sciences fondamentales et appliquées (27 - 18,8%)</u> Filière 4 - vers les formations du tertiaire (4 - 2,8%)	<u>Filière 1 - vers les formations du paramédical (46 - 27,1%)</u> Filière 2 - vers les formations des sciences de la vie et des sciences de la terre (81 - 47,6%) Filière 3 - vers les formations des sciences fondamentales et appliquées (14 - 8,2%) <u>Filière 4 - vers les formations du tertiaire (29 - 17,1%)</u>

Tableau 8 : Caractéristiques comparées des inscrits au S2 rebondir issus de PACES en fonction de la poursuite d'études ou non à l'UPS en N+1

4.3.2. Les inscrits à l'UPS à la rentrée N+1

✓ La formation

Les étudiants poursuivant leurs études à l'UPS le font en grande majorité dans le portail SN du L1 STS (76,2% de ceux poursuivant en L1 Sciences).

	2012		2013		Total	
	N	% cit.	N	% cit.	N	% cit.
DUT 1 ^{er} A	4	5,7%	6	8,1%	10	6,9%
PACES	1	1,4%	1	1,4%	2	1,4%
L2 SCIENCES	3	4,3%	1	1,4%	4	2,8%
L1 STAPS	1	1,4%	5	6,8%	6	4,2%
L1 SCIENCES	61	87,1%	61	82,4%	122	84,7%
Sortie UPS	0	0,0%	0	0,0%	0	0,0%
Total	70	100,0%	74	100,0%	144	

	2012		2013	
	N	% cit.	N	% cit.
S1 portail SN	46	75,4%	47	77,0%
S1 portail SFA	14	23,0%	12	19,7%
CAP REUSSITE	0	0,0%	2	3,3%
S1- parcours spécial	1	1,6%	0	0,0%
Total	61	100,0%	61	100,0%

p = 0,37 ; Khi2 = 3,16 ; ddl = 3 (NS)

Tableau 10 : Portail choisi en N+1 à l'UPS par des étudiants S2 Rebondir issus de PACES inscrits ensuite en L1 Sciences

Tableau 9 : Inscriptions en N+1 à l'UPS des étudiants S2 Rebondir issus de PACES

✓ La satisfaction du choix de formation à l'UPS

Globalement les étudiants réinscrits à l'UPS après le S2 Rebondir sont satisfaits de leur choix de formation à la rentrée N+1 : 83% pour la promotion 2012 et 89% pour la promotion 2013. Pour une grande majorité d'entre eux, ce choix de formation correspond à un choix prioritaire. Un étudiant sur quatre aurait toutefois préféré s'inscrire dans une autre formation à la rentrée N+1.

La liste des formations dans lesquelles les étudiants auraient préféré s'inscrire est la suivante :

Intitulé de la formation	Effectifs répondants
Préparation concours infirmier	3
IFSI	2
L1 STS - SN à posteriori	2
BTS ou DUT	2
DUT Génie Civil	1
DUT Diététique	1
DUT Génie Biologique	1

Intitulé de la formation (Suite)	Effectifs répondants
DUT Génie Chimique	1
BTS Transport et Logistique	1
BTS Analyses Biomédicales	1
Licence Anglais	1
Licence STAPS	1
DROIT	1
Formation en physique	1
Ecole d'informatique	1
Médecine	1
Diplôme d'État d'auxiliaire de puéricultrice	1
Diplôme d'État de masseur-kinésithérapeute	1
CAP couture	1
Formation dans la restauration	1

Tableau 11 : Intitulés des formations dans lesquelles auraient préféré s'inscrire les étudiants du S2 Rebondir issus de PACES et réinscrits à l'UPS à la rentrée N+1

✓ La réussite en N+1 à l'UPS

Nous rendons ici compte, grâce aux données d'Apogée, de la réussite en N+1 à l'UPS des inscrits au dispositif S2 Rebondir. Les données ci-dessous intègrent les deux promotions d'étudiants ayant suivi le dispositif.

	Non admis		Admis		Total	
	N	% cit.	N	% cit.	N	% cit.
L1 SCIENCES	81	66,4%	41	33,6%	122	100,0%
DUT 1°A	6	60,0%	4	40,0%	10	100,0%
L1 STAPS	3	50,0%	3	50,0%	6	100,0%
L2 SCIENCES	1	25,0%	3	75,0%	4	100,0%
PACES	2	100,0%	0	0,0%	2	100,0%
Total	93	64,6%	51	35,4%	144	

Tableau 12 : Résultats aux étapes d'inscription en N+1 des étudiants du S2 Rebondir issus de PACES et réinscrits à l'UPS – Promotions 2012 et 2013

	Non admis		Admis		Total	
	N	% cit.	N	% cit.	N	% cit.
S1 portail SN	66	71,0%	27	29,0%	93	100,0%
S1 portail SFA	13	50,0%	13	50,0%	26	100,0%
S1- parcours spécial	0	0,0%	1	100,0%	1	100,0%
Total	79	65,8%	41	34,2%	120	

Tableau 13 : Résultats selon le portail (hors Parcours Cap Réussite) du L1 Sciences des étudiants du S2 Rebondir issus de PACES et réinscrits à l'UPS – Promotions 2012 et 2013

4.3.3. Devenir en N+1 des étudiants non réinscrits à l'UPS : 9 étudiants sur 10 en formation

Leur situation à la rentrée N+1

Une très grande majorité d'étudiants non réinscrits à l'UPS à la rentrée N+1 poursuit des études, avec plus de 9 étudiants sur 10 inscrits dans un établissement d'enseignement supérieur à la rentrée N+1.

	2012	2013	Total
Etablissement d'inscription à la rentrée N+1	% (effectifs répondants)	% (effectifs répondants)	% (effectifs répondants)
En formation	92,2% (71)	89,7% (52)	91,1% (123)
En emploi	3,9% (3)	3,4% (2)	3,7% (5)
Sans emploi et en recherche d'emploi	1,3% (1)	5,2% (3)	3,0% (4)
Sans emploi et n'en recherchant pas	2,6% (2)	1,7% (1)	2,2% (3)

Tableau 14 : Situation à la rentrée N+1 des étudiants du S2 Rebondir issus de PACES et non réinscrits à l'UPS

Où sont-ils inscrits ?

3 étudiants sur 10 qui ne poursuivent pas leurs études à l'UPS s'inscrivent dans un établissement universitaire de la région.

	2012	2013	Total
Etablissement d'inscription à la rentrée N+1	% (effectifs répondants)	% (effectifs répondants)	% (effectifs répondants)
Université Toulouse 1 Capitole	21,1% (15)	17,3% (9)	19,5% (24)
Université Toulouse - Jean Jaurès	11,3% (8)	9,6% (5)	10,6% (13)
Centre universitaire Jean-François Champollion	1,4% (1)	0,0% (0)	0,8% (1)
Autres établissements	66,2% (47)	73,1% (38)	69,1 % (85)

Tableau 15 : Etablissements d'inscription des étudiants du S2 Rebondir issus de PACES et non réinscrits à l'UPS à la rentrée N+1

Où sont les étudiants poursuivant leurs études hors des universités de Midi-Pyrénées ?

Une grande majorité suit une formation paramédicale ou prépare un concours paramédical.

✓ La formation

	2012	2013	Total
Etablissement d'inscription à la rentrée N+1	% (effectifs répondants)	% (effectifs répondants)	% (effectifs répondants)
Préparation à une formation paramédicale	36,2% (17)	52,6% (20)	43,5% (37)
Formation paramédicale	27,7% (13)	13,2% (5)	21,2% (18)
BTS – BTSA	14,9% (7)	10,5% (4)	12,9% (11)
Autre formation	21,3% (10)	23,7% (9)	22,4% (19)

Tableau 16 : Type de formation suivie par les étudiants du S2 Rebondir issus de PACES et non réinscrits à l'UPS à la rentrée N+1

Etablissement d'inscription à la rentrée N+1	Effectifs répondants
Classe préparatoire aux concours paramédicaux	16
Classe préparatoire aux concours d'infirmière	13
IFSI	7
Institut de Formation en Ostéopathie	4
Lycée Anne Veaute	3
Ecole de Commerce	3
CFA préparateur en pharmacie	2
ENSA (Ecole Nationale Supérieure d'Architecture)	2
Institut Limayrac	2
Lycée Agricole Auzeville	2
BTS Diététique	2
Centre de Formation Officine	1
Cerrandi	1
CNED	1
Ecole IESCA Belgique St Philippe	1
Ecole privée d'informatique EPITECH	1
Etablissement espagnol	1
INSA Toulouse	1
Institut Catholique de Toulouse	1
Institut de Formation de Manipulateurs d'Electroradiologie Médicale	1
Institut de Formation en Ergothérapie	1
Institut d'Etudes Politiques Toulouse	1
Institut Franco-Européen de Chiropraxie - IFEC	1
ISSEC Pigier	1
IUT de Quimper	1
IUT Montesquieu Bordeaux	1
IUT de St Etienne	1
Lycée Maso Perpignan	1
Lycée ORT Colomiers	1
Lycée Saint Louis	1
Lycée Stéphane Hessel	1
Université Bordeaux 1	1
Université Bordeaux 2	1
Université de Franche Comté	1
Université de Pau et des Pays de l'Adour	1
Université espagnole	1
Université Orléans	1
Université Rennes 2	1
Université Via Domitia de Perpignan	1

Tableau 17 : Etablissements d'inscription des étudiants du S2 Rebondir issus de PACES et non réinscrits à l'UPS à la rentrée N+1

✓ *La satisfaction du choix de formation*

L'ensemble des étudiants ayant opté pour un établissement de formation autre qu'un établissement universitaire de la région **est satisfait de son choix de formation à la rentrée N+1.**

Concernant les autres formations dans lesquelles ces étudiants auraient souhaité s'inscrire, ils mentionnent le DUT GEA, l'option Analyses Biologiques et Biochimiques du DUT Génie Biologique (au lieu de l'option Industries Alimentaires et Biologiques), la Licence Psychologie, l'IFSI, une formation paramédicale en France et une préparation au concours de kinésithérapeute.

✓ *La réussite en N+1 de la promotion 2012*

28 répondants sur 38 ont réussi leur année ou obtenu un concours

Les inscrits dans une préparation aux concours paramédicaux : 8 sur 14 répondants ont obtenu un concours

Les inscrits dans une formation paramédicale : tous ont validé l'année

Les inscrits en BTS : 5 sur 6 répondants ont validé leur année

Les inscrits dans d'autres formations : 7 sur 10 répondants ont validé leur année

Quelles sont les formations dans lesquelles s'inscrivent les étudiants ayant opté pour une université midi-pyréenne ?

Université Toulouse 1-Capitole

✓ *La formation*

Etablissement d'inscription à la rentrée N+1	2012	2013	Total
	effectifs répondants	effectifs répondants	effectifs répondants
L1 Droit	6	4	10
L1 AES	1	2	3
L1 Economie et Mathématiques	0	1	1
L1 Economie et Gestion	4	1	5
L1 Economie et Droit	2	0	2
L1 Droit et Gestion	0	1	1
DUT Informatique	2	0	2

Tableau 18 : Formation suivie par les étudiants du S2 Rebondir issus de PACES et inscrits à l'UT1 à la rentrée N+1

✓ *La satisfaction du choix de formation*

Tous les étudiants inscrits à l'Université Toulouse 1 – Capitole à la rentrée N+1 **sont satisfaits de leur choix** de formation.

Concernant les autres formations dans lesquelles ces étudiants auraient souhaité s'inscrire, ils mentionnent le DUT Information et Communication.

✓ *La réussite en N+1 de la promotion 2012*

De plus, **6 étudiants sur 9 répondants** déclarent avoir **validé** leur année.

Université Toulouse Jean – Jaurès

✓ *La formation*

Etablissement d'inscription à la rentrée N+1	2012	2013	Total
	effectifs répondants	effectifs répondants	effectifs répondants
L1 Arts, lettres et Langues	0	1	1
L1 Sciences Humaines et Sociales	8	4	12

Tableau 19 : Formation suivie par les étudiants du S2 Rebondir issus de PACES et inscrits à l'UT2 à la rentrée N+1

✓ *La satisfaction du choix de formation*

3 étudiants sur 4 inscrits à l'Université Toulouse Jean Jaurès à la rentrée N+1 **sont satisfaits de leur choix** de formation.

Concernant les autres formations dans lesquelles ces étudiants auraient souhaité s'inscrire, ils mentionnent « BTS Analyse biologique médicale, BTS en alternance, préparation concours infirmière, et L1 STAPS ».

✓ *La réussite en N+1 de la promotion 2012*

De plus, **3 étudiants sur 6 répondants** déclarent avoir **validé** leur année et un étudiant a validé le second semestre de l'année.

Centre universitaire de formation et de recherche Jean-François Champollion (CUFR JFC)

Un étudiant issu de la promotion 2012 poursuit ses études au CUFR JFC en L1 Sciences-Technologie-Santé, est satisfait de ce choix et n'aurait pas souhaité s'inscrire dans une autre formation. Il a de plus validé son année.

4.4. Rentrée N+2 : 92% des inscrits issus de la PACES en poursuite ou reprise d'études

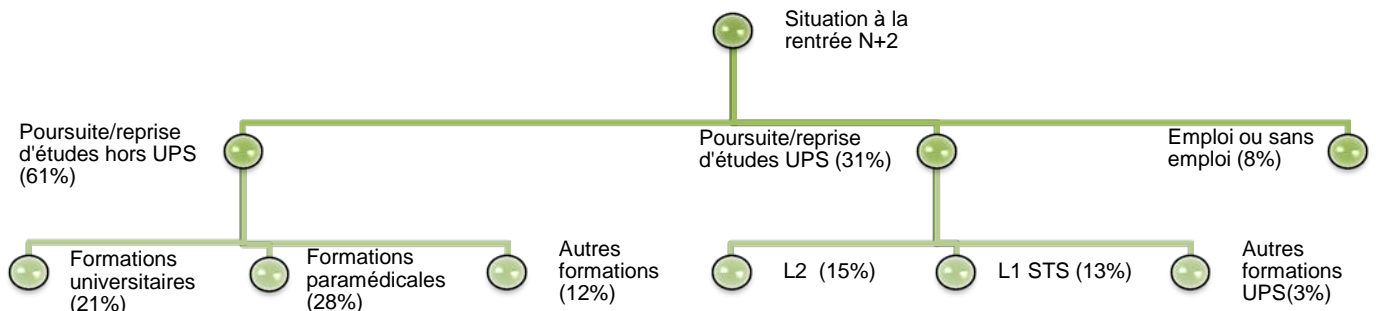


Figure 5 : Devenir à la rentrée 2014 des inscrits en 2012-13 au S2 Rebondir et issus de PACES

1 étudiant sur 4 en poursuite d'études à l'UPS durant les deux années

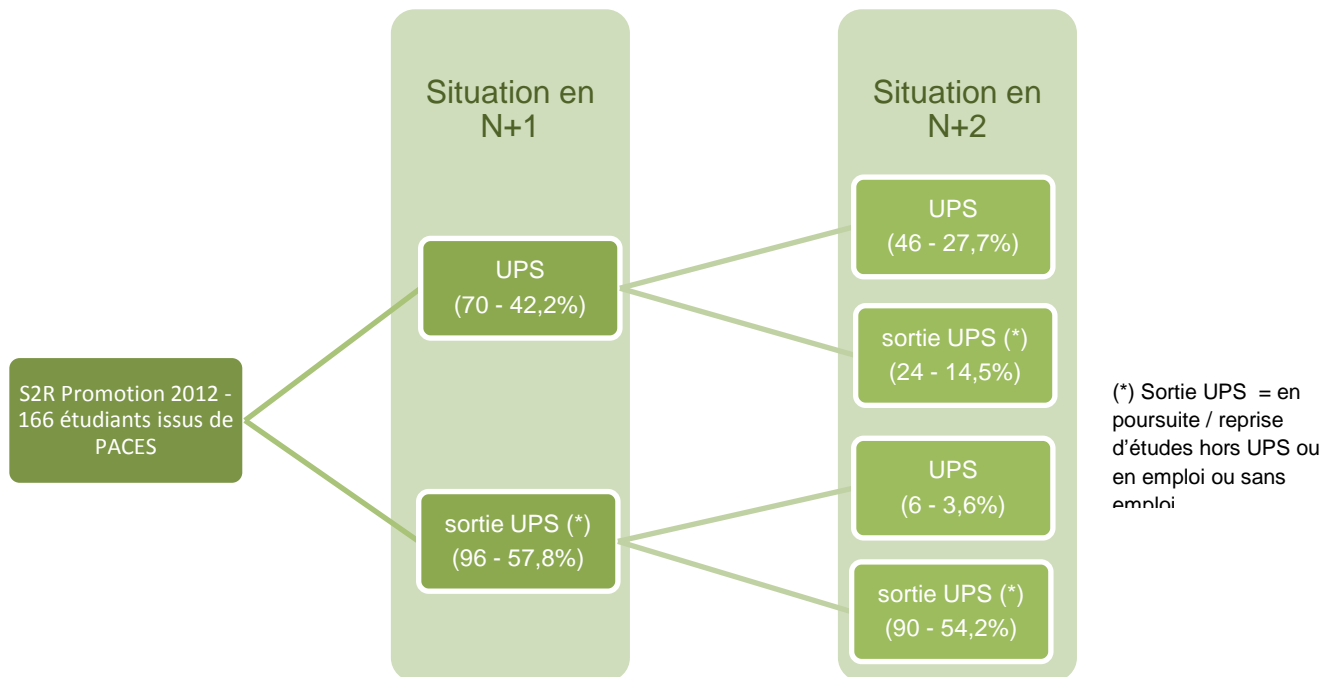


Figure 6 : Situation à la rentrée 2013 et à la rentrée 2014 des inscrits en 2012-13 au S2 Rebondir et issus de PACES

Plus d'1 étudiant sur 2 ne se réinscrit à l'UPS ni en 2013-14 ni en 2014-15.

Près d'un tiers des étudiants inscrits à l'UPS en 2013-14, la quitte en 2014-15. Ils quittent l'UPS, soit pour s'inscrire dans des formations paramédicales, soit pour se réorienter vers des L1 hors Domaine STS, des BTS ou des DUT. Seuls 6% des étudiants non réinscrits à l'UPS en 2013-14 la réintègrent en 2014-15 et s'inscrivent essentiellement au portail SN de la L1 STS.

5. Les inscrits du S2 Rebondir issus de L1 ou de DUT

5.1. Quelle formation ont-ils suivie au 1^{er} semestre ?

	2012	2013	Total
DUT 1A GCGP	0	1	1
DUT GMP 1E AN	3	0	3
DUT 1A INFORMATIQUE	0	1	1
DUT 1A GEII	0	2	2
L1 STS	3	14	17
Total	6	18	24

Tableau 20 : Formation suivie au 1^{er} semestre par les étudiants du S2 Rebondir hors PACES

5.2. Quels parcours du S2 Rebondir

	2012		2013		Total	
	N	% cit.	N	% cit.	N	% cit.
Filière 1 - vers les formations du paramédical	0	0,0%	2	11,1%	2	8,3%
Filière 2 - vers les formations des sciences de la vie et de la terre	1	16,7%	2	11,1%	3	12,5%
Filière 3 - vers les formations des sciences fondamentales et appliquées	4	66,7%	9	50,0%	13	54,2%
Filière 4 - vers les formations du tertiaire	1	16,7%	5	27,8%	6	25,0%
Total	6	100,0%	18	100,0%	24	

Tableau 21 : Inscriptions pédagogiques des étudiants autre que ceux issus de PACES dans les différents parcours du S2 Rebondir

5.3. Quel devenir en N+1 ?

5.3.1. Les étudiants issus d'un DUT

Les sept étudiants issus d'un DUT au S1 se sont inscrits dans le parcours « Sciences fondamentales et appliquées » du S2 Rebondir. En N+1, un seul d'entre eux n'est pas réinscrit à l'UPS.

	2013		2012		Total	
	N	% cit.	N	% cit.	N	% cit.
DUT 1 ^A	2	50,0%	1	33,3%	3	42,9%
L1 SCIENCES	1	25,0%	2	66,7%	3	42,9%
Sortie UPS	1	25,0%	0	0,0%	1	14,3%
Total	4	100,0%	3	100,0%	7	

Tableau 22 : Poursuite d'études en N+1 à l'UPS des sortants S2 Rebondir issus de DUT

Les six étudiants réinscrits à l'UPS ont tous répondu à l'enquête. Le tableau ci-dessous reprend des éléments de satisfaction par rapport à leur poursuite d'études ainsi que leur réussite en N+1 selon la filière.

Inscription N+1 à l'UPS	Satisfaction choix de formation N+1, à l'UPS			Réussite en N+1
	Etes-vous satisfait de votre choix de formation à l'UPS pour la rentrée N+1 ?	Auriez-vous préféré vous inscrire dans une autre formation ?	Dans quelle formation auriez-vous préféré vous inscrire ?	Validation année N+1
L1 Sciences Fondamentales et Appliquées	Oui	Non		Non
L1 Sciences Fondamentales et Appliquées	Oui	Non		Oui
L1 Sciences Fondamentales et Appliquées	Oui	Non		Non
DUT Génie Civil Construction Durable	Oui	Oui	BTS Fluides, énergie et environnement	Oui
DUT Informatique	Oui	Non		Non
DUT Hygiène Sécurité Environnement	Oui	Non		Oui

Tableau 23: Filière d'inscription UPS, satisfaction du choix de formation et réussite en N+1 des étudiants inscrits au S2 Rebondir et issus de DUT – Promotions 2012 et 2013

5.3.2. Les étudiants issus de L1 STS

Parmi les 17 étudiants issus de L1 STS (promotions 2012 et 2013), 2 poursuivent à l'UPS.

Situation à la rentrée N+1 (données issues d'Apogée)	Résultat N+1	Satisfaction choix formation en N+1
L1 STS portail SFA	Enjambement L1/L2	Oui =1 aurait préféré s'inscrire en école d'architecture
DUT 1 Métiers du Multimédia et de l'Internet	Admis	Oui = 1

Parmi les 17 étudiants issus de L1 STS (promotions 2012 et 2013), 15 ne poursuivent pas leur parcours à l'UPS. Parmi les 12 qui ont répondu à l'enquête, 7 poursuivent leurs études et 5 sont sur le marché de l'emploi.

Situation à la rentrée N+1 (données issues des enquêtes)	Effectif répondants	Satisfaction choix formation en N+1
Formations universitaires	2	Oui = 2 1 aurait préféré s'inscrire à une mise à niveau en art appliqué
Préparation à une formation paramédicale	1	Oui = 1
BTS-BTSA	3	Oui = 2 Non répondant = 1
CFA	1	Oui =1
Emploi ou sans emploi	5	

Tableau 24: Devenir et satisfaction du choix de formation en N+1 des étudiants inscrits au S2 Rebondir et issus de L1 STS– Promotions 2012 et 2013

Les étudiants inscrits au S2 Rebondir et issus de L1 STS semblent quitter majoritairement l'UPS en N+1. Ils s'orientent vers des BTS ou des L1 hors Domaine STS.

Globalement, ils sont satisfaits de leur choix de formation en N+1.

Le seul étudiant inscrit au S2 Rebondir en 2012-13 et issu de L1 STS qui a poursuivi des études l'année suivante, a validé sa première année de BTS en 2013-14.

5.4. Quel devenir en N+2 ...

5.4.1. ... des 3 étudiants issus de DUT

2 (issus du S1 du DUT GMP en 2012-2013) ont poursuivi les deux années d'études suivantes à l'UPS : à la rentrée 2014-15, l'un d'entre eux s'est réorienté vers un DUT Informatique et l'autre poursuit en L2 Sciences Pour l'Ingénieur.

1 étudiant (issu du S1 du DUT GMP en 2012-13) a validé sa 1^{ère} année de DUT Génie Civil- Construction Durable en 2013-14 et poursuit sa 2^{ème} année de DUT dans une autre université.

5.4.2. ... des 3 étudiants issus de L1 STS

Nous connaissons la situation en 2014-15 pour deux d'entre eux :

1 étudiant a validé sa 1^{ère} année de BTS en 2013-14, et poursuit sa 2^{ème} année de BTS en 2014-15.

1 étudiant n'a pas poursuivi ses études en 2013-14 mais les a reprises en 2014-15 (préparation du concours d'infirmier).

Le troisième étudiant n'a pas répondu à l'enquête

6. Annexes

6.1. Regroupement des catégories socio-professionnelles

Regroupement	Code	Libellé
Classes favorisées	23	Chefs d'entreprise de 10 salariés ou plus
	31	Professions libérales
	33	Cadres de la fonction publique
	34	Professeurs, professions scientifiques
	35	Professions de l'information, des arts et des spectacles
	37	Cadres administratifs et commerciaux d'entreprise
	38	Ingénieurs et cadres techniques d'entreprise
	73	Anciens cadres et professions intermédiaires
Classes moyennes	10	Agriculteurs (salariés de leur exploitation)
	21	Artisans
	22	Commerçants et assimilés
	42	Professeurs des écoles, instituteurs et assimilés
	43	Professions intermédiaires de la santé et du travail social
	44	Clergé, religieux
	45	Professions intermédiaires administratives de la fonction publique
	46	Professions intermédiaires administratives et commerciales des entreprises
	48	Contremaîtres, agents de maîtrise
	71	Anciens agriculteurs exploitants
	72	Anciens artisans, commerçants, chefs d'entreprise
Classes populaires	47	Techniciens
	52	Employés civils et agents de service de la fonction publique
	53	Policiers et militaires
	54	Employés administratifs d'entreprise
	55	Employés de commerce
	56	Personnels des services directs aux particuliers
	61	Ouvriers qualifiés
	66	Ouvriers non qualifiés
	69	Ouvriers agricoles
	76	Anciens employés et ouvriers
	81	Chômeurs n'ayant jamais travaillé
82	Inactifs divers (autres que retraités)	

6.2. Caractéristiques des inscrits selon le parcours du S2 Rebondir

Caractéristiques des inscrits en fonction des parcours du S2 Rebondir – 2012-13

	Filière 2 - vers les formations des sciences de la vie et des sciences de la terre	Filière 3 - vers les formations des sciences fondamentales et appliquées	Filière 4 - vers les formations du tertiaire
Sexe	F (106, 81,5%) M (24, 18,5%)	M (20, 80,0%) F (5, 20,0%)	F (10, 58,8%) M (7, 41,2%)
Boursier	Oui (94, 72,3%) Non (36, 27,7%)	Oui (14, 56,0%) Non (11, 44,0%)	Oui (9, 52,9%) Non (8, 47,1%)
Retard au bac	A l'heure (72, 55,4%) En retard (51, 39,2%) En avance (7, 5,4%)	A l'heure (14, 56,0%) En retard (7, 28,0%) En avance (4, 16,0%)	A l'heure (12, 70,6%) En retard (3, 17,6%) En avance (2, 11,8%)
Mention au bac	P (110, 84,6%) AB (18, 13,8%) B (2, 1,5%)	P (18, 72,0%) AB (4, 16,0%) B (3, 12,0%)	P (11, 64,7%) AB (4, 23,5%) B (2, 11,8%)
Néo-bachelier	Oui (77, 59,2%) Non (53, 40,8%)	Oui (16, 64,0%) Non (9, 36,0%)	Oui (11, 64,7%) Non (6, 35,3%)
15% PACES	Oui (90, 69,8%) Non (39, 30,2%)	Oui (13, 61,9%) Non (8, 38,1%)	Oui (6, 37,5%) Non (10, 62,5%)
Type de bac	Bac S (98, 75,4%) Bacs technologiques (17, 13,1%) Autres bacs généraux (10, 7,7%) Bacs professionnels (2, 1,5%) Equivalence (3, 2,3%)	Bac S (22, 88,0%) Bacs technologiques (2, 8,0%) Equivalence (1, 4,0%)	Bac S (15, 88,2%) Equivalence (2, 11,8%)
PCS Parents	Classes favorisées (34, 26,2%) Classes moyennes (21, 16,2%) Classes populaires (70, 53,8%) NR (5, 3,8%)	Classes favorisées (12, 48,0%) Classes moyennes (5, 20,0%) Classes populaires (7, 28,0%) NR (1, 4,0%)	Classes favorisées (7, 41,2%) Classes moyennes (2, 11,8%) Classes populaires (7, 41,2%) NR (1, 5,9%)
Académie du bac	Hors académie (63, 48,5%) Académie Toulouse (67, 51,5%)	Hors académie (13, 52,0%) Académie Toulouse (12, 48,0%)	Hors académie (9, 52,9%) Académie Toulouse (8, 47,1%)

Caractéristiques des inscrits en fonction des parcours du S2 Rebondir – 2013-14

	Filière 1 - vers les formations du paramédical	Filière 2 - vers les formations des sciences de la vie et des sciences de la terre	Filière 3 - vers les formations des sciences fondamentales et appliquées	Filière 4 - vers les formations du tertiaire
Sexe	F (56, 82,4%) M (12, 17,6%)	F (27, 57,4%) M (20, 42,6%)	M (24, 82,8%) F (5, 17,2%)	M (11, 50,0%) F (11, 50,0%)
Boursier	Oui (48, 70,6%) Non (20, 29,4%)	Oui (27, 57,4%) Non (20, 42,6%)	Oui (14, 48,3%) Non (15, 51,7%)	Oui (16, 72,7%) Non (6, 27,3%)
Retard au bac	A l'heure (47, 69,1%) En retard (20, 29,4%) En avance (1, 1,5%)	A l'heure (29, 61,7%) En retard (17, 36,2%) En avance (1, 2,1%)	A l'heure (20, 69,0%) En retard (8, 27,6%) En avance (1, 3,4%)	A l'heure (14, 63,6%) En retard (6, 27,3%) En avance (2, 9,1%)
Mention au bac	P (49, 72,1%) AB (14, 20,6%) B (5, 7,4%)	P (35, 74,5%) AB (9, 19,1%) B (3, 6,4%)	P (14, 48,3%) AB (9, 31,0%) B (6, 20,7%)	P (16, 72,7%) AB (5, 22,7%) TB (1, 4,5%)
Néo-bachelier	Oui (58, 85,3%) Non (10, 14,7%)	Oui (40, 85,1%) Non (7, 14,9%)	Oui (21, 72,4%) Non (8, 27,6%)	Oui (19, 86,4%) Non (3, 13,6%)
Type de bac	Bac S (57, 83,8%) Bacs technos (8, 11,8%) Autres bacs gén. (1, 1,5%) Bacs prof. (1, 1,5%) Equivalence (1, 1,5%)	Bac S (39, 83,0%) Bacs technos (4, 8,5%) Autres bacs gén. (2, 4,3%) Bacs prof. (1, 2,1%) Equivalence (1, 2,1%)	Bac S (22, 75,9%) Bacs technos (4, 13,8%) Bacs prof. (2, 6,9%) Equivalence (1, 3,4%)	Bac S (18, 81,8%) Bacs technos (2, 9,1%) Bacs prof (1, 4,5%) Equivalence (1, 4,5%)
PCS Parents	Classes fav. (17, 25,0%) Classes moy. (13, 19,1%) Classes pop. (35, 51,5%) NR (3, 4,4%)	Classes fav. (18, 38,3%) Classes moy. (10, 21,3%) Classes pop. (18, 38,3%) NR (1, 2,1%)	Classes fav. (9, 31,0%) Classes moy. (7, 24,1%) Classes pop. (11, 37,9%) NR (2, 6,9%)	Classes fav. (7, 31,8%) Classes moy. (5, 22,7%) Classes pop. (8, 36,4%) NR (2, 9,1%)
Académie du bac	Acad. Toulouse (35, 51,5%) Hors acad. (33, 48,5%)	Acad. Toulouse (22, 46,8%) Hors acad. (25, 53,2%)	Acad. Toulouse (18, 62,1%) Hors acad. (11, 37,9%)	Acad. Toulouse (12, 54,5%) Hors acad. (10, 45,5%)

6.3. Caractéristiques comparées des deux promotions d'inscrits de la filière « Sciences de la vie »

Caractéristiques significativement différentes des inscrits de la filière « Sciences de la vie » selon la promotion du S2 Rebondir

	2012	2013
Genre	Filles (106, 81,5%)	Garçons (20, 42,6%)
Néo-bachelier	Non (53, 40,8%)	Oui (40, 85,1%)

6.4. Devenir en N+1 des inscrits selon le parcours du S2 Rebondir

Devenir à la rentrée 2013 des inscrits en fonction des parcours du S2 Rebondir – 2012-13

Situation à la rentrée 2013	Filière 2 - vers les formations des sciences de la vie et des sciences de la terre	Filière 3 - vers les formations des sciences fondamentales et appliquées	Filière 4 - vers les formations du tertiaire
Poursuite d'études UPS (données issues d'Apogée)	44% (57)	60% (15)	6% (1)
L1 STS portail SN	34,7% (45)	4% (1)	0% (0)
L1 STS portail SFA	3,9% (5)	44% (11)	0% (0)
Autres formations	5,4% (7)	12% (3)	6% (1)
Sortie UPS	56% (73)	40% (10)	94% (16)
Poursuite d'études hors UPS (données issues des enquêtes)	49%	28%	87%
Formations universitaires	13,9%	22,4%	49,7%
Formations paramédicales	26,8%	0,0%	6,2%
Autres formations	8,3%	5,6%	31,1%
Emploi ou sans emploi (données issues des enquêtes)	7%	12%	7%

Devenir à la rentrée 2014 des inscrits en fonction des parcours du S2 Rebondir – 2013-14

Situation à la rentrée 2014	Filière 1 - vers les formations du paramédical	Filière 2 - vers les formations des sciences de la vie et des sciences de la terre	Filière 3 - vers les formations des sciences fondamentales et appliquées	Filière 4 - vers les formations du tertiaire
Poursuite d'études UPS (données issues d'Apogée)	29,4% (20)	76,6% (36)	62,1% (18)	22,7% (5)
L1 STS portail SN	20,6% (14)	65,9% (31)	6,9% (2)	0% (0)
L1 STS portail SFA	0% (0)	4,3% (2)	37,9% (11)	4,5% (1)
Autres formations	8,8% (6)	6,4% (3)	17,3% (5)	18,2% (4)
Sortie UPS	70,6% (48)	23,4% (11)	37,9% (11)	77,3% (17)
Poursuite d'études hors UPS (données issues des enquêtes)	65,2%	16,7%	31,6%	61,8%
Formations universitaires	14,5%	6,7%	6,3%	56,7%
Formations paramédicales	45,3%	3,3%	0,0%	0,0%
Autres formations	5,4%	6,7%	25,3%	5,1%
Emploi ou sans emploi (données issues des enquêtes)	5,4%	6,7%	6,3%	15,5%



UNIVERSITÉ TOULOUSE III –
PAUL SABATIER
Mission CADE
cade@univ-tlse3.fr

Bâtiment administratif central /
Bâtiment E4
118 Route de Narbonne
31062 Toulouse

Tel. : 05-61-55-88-68
05-61-55-88-90
05-61-55-86-50

www.univ-tlse3.fr/ove
www.univ-tlse3.fr/scuiqip