



Insertion des diplômés de DUT

Bilan de l'enquête 2013/14 et lancement de la nouvelle campagne

Observatoire de la vie étudiante - Université Toulouse III Paul Sabatier

13 février 2018

L'enquête d'insertion professionnelle

Contexte

- Une enquête **annuelle, ministérielle**
- Pour les diplômé-e-s de **DUT, LP et Master**

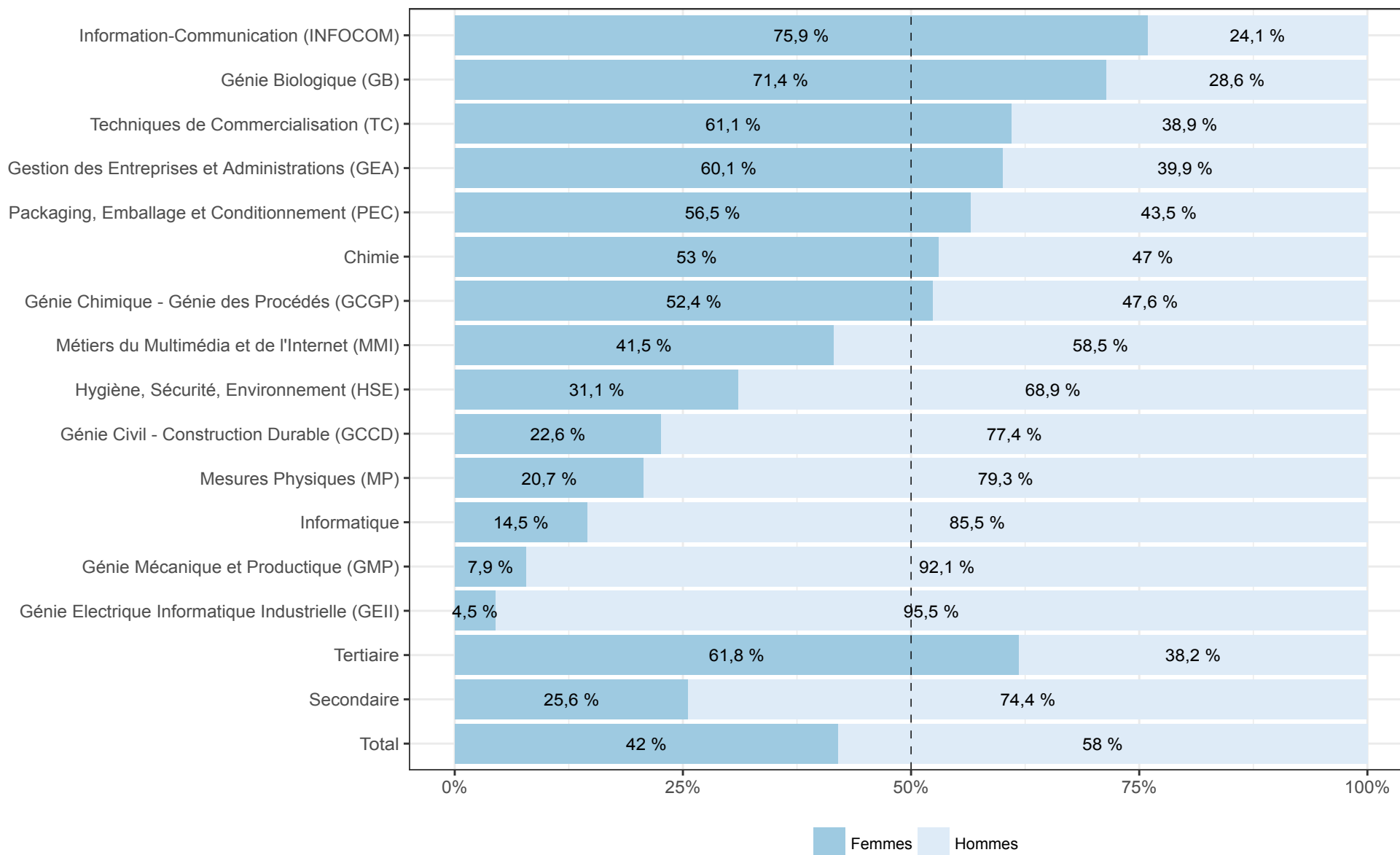
Méthodologie

- Interrogation à **30 mois** après la diplômation
- Résultats pour la promotion **2013/14** (1721 diplômé-e-s à **IUT A**)
- "Tronc commun" **national** auxquelles s'ajoutent des questions **locales**
- Interrogation par mail et téléphone de décembre 2016 à avril 2017

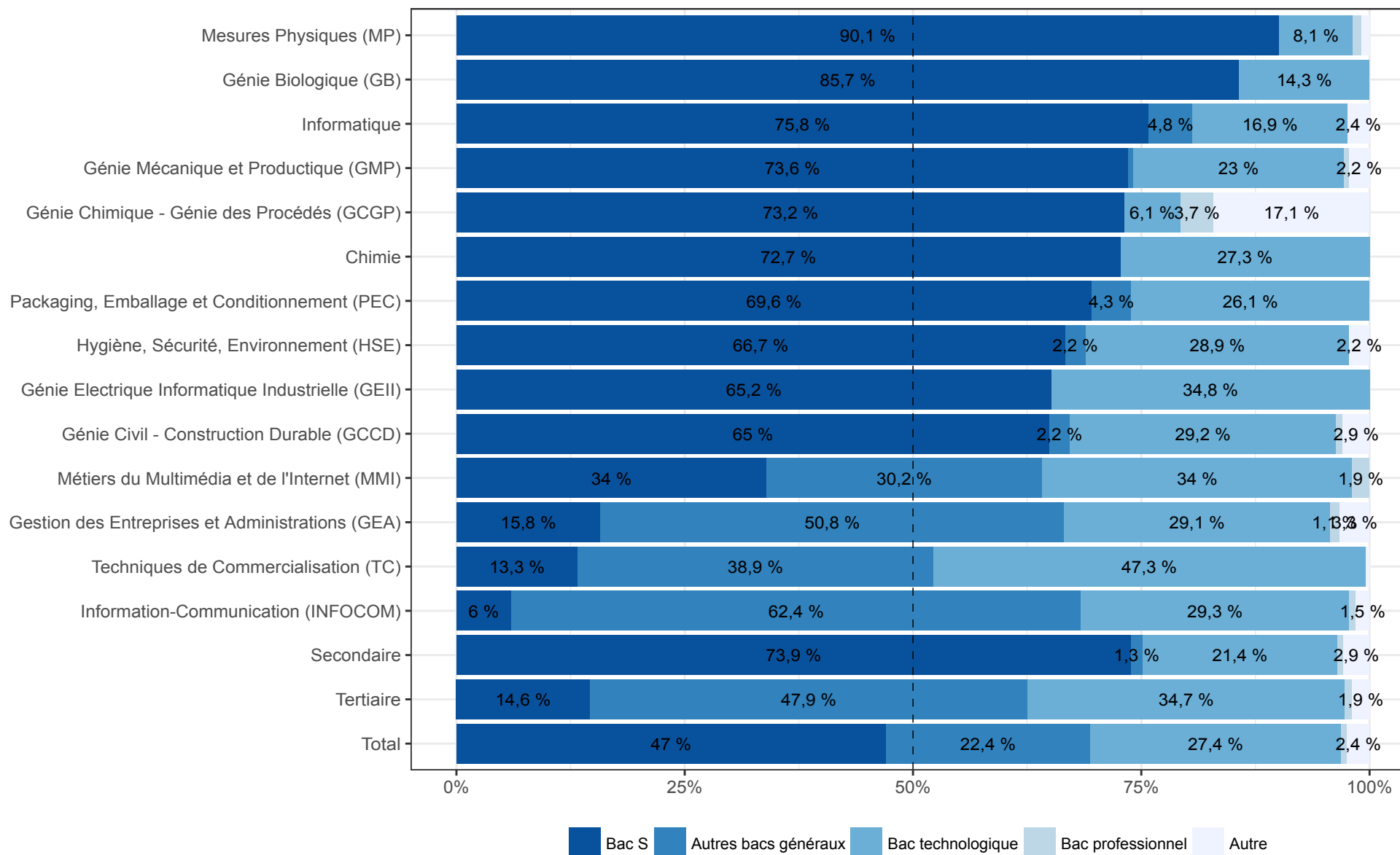
Analyse

- Résultats par département ou secteur selon le nombre d'observations

Une majorité d'hommes parmi les diplômés



Près de 50 % de diplômés avec un Bac S



Un taux de répondants à plus de 80%



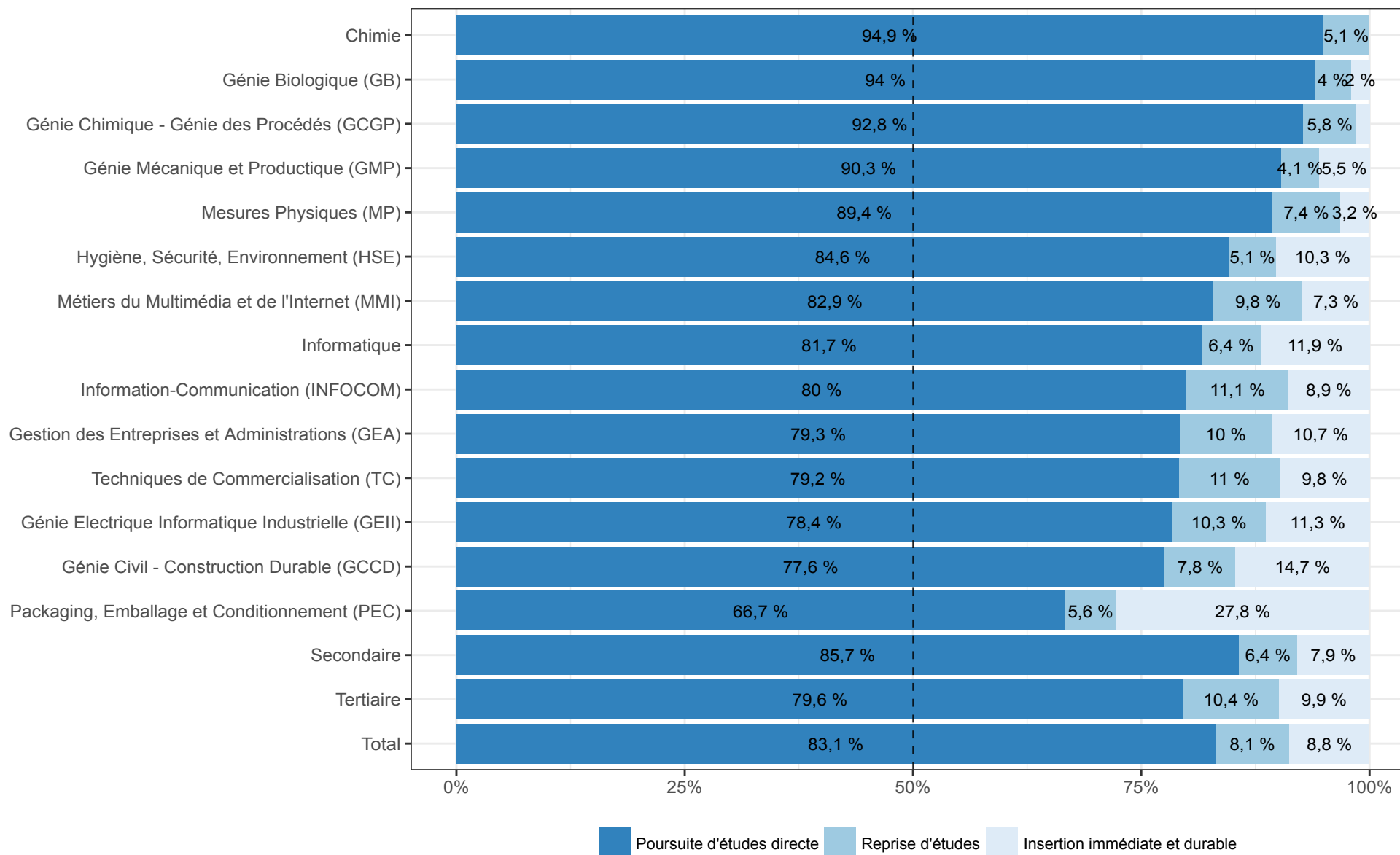
1 380
Répondants



80,2
Taux de réponse

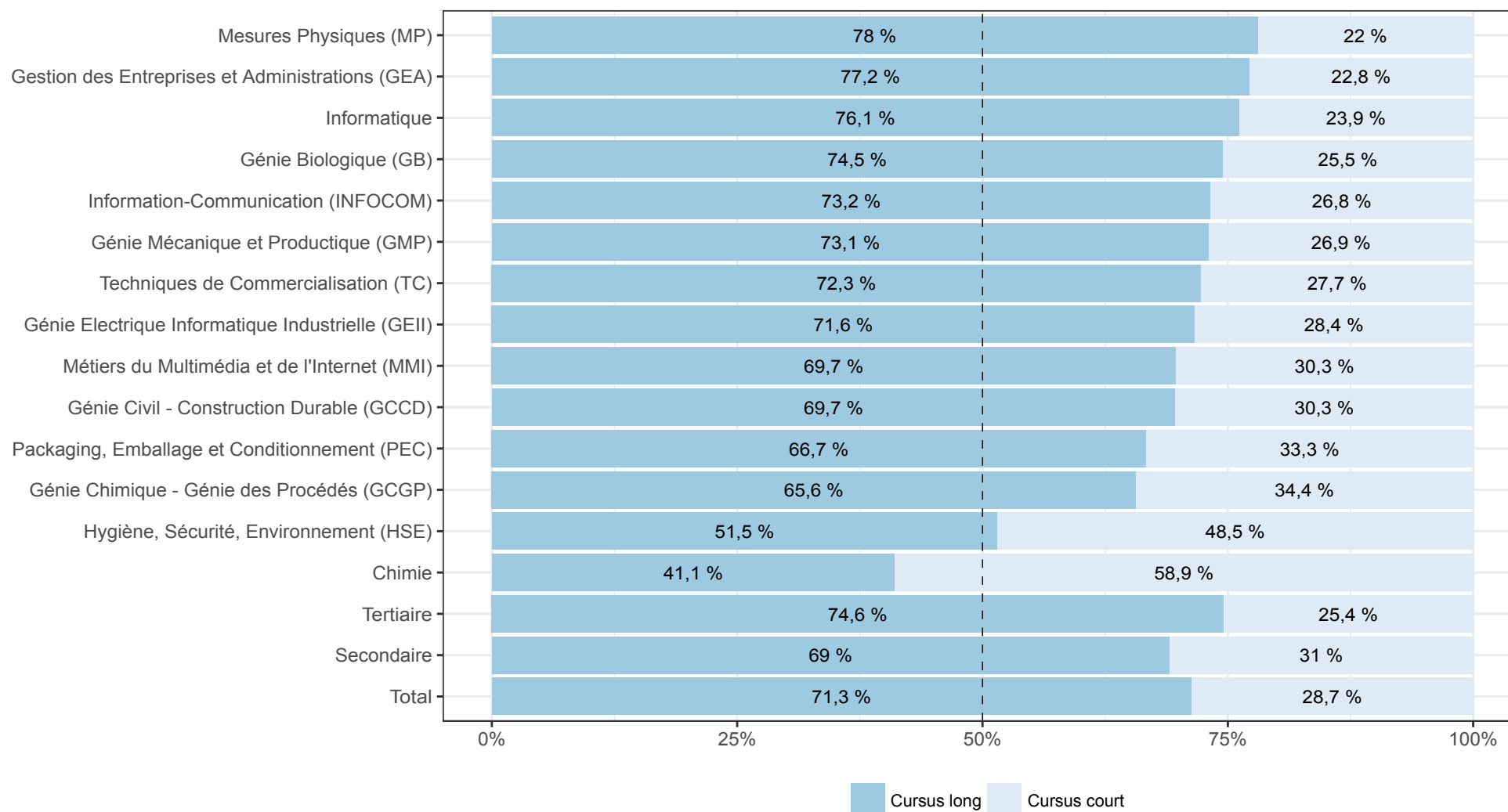
Département	Diplômés	Répondants	Taux de réponse
Chimie	66	59	89,4 %
Informatique	124	109	87,9 %
Hygiène, Sécurité, Environnement (HSE)	45	39	86,7 %
Génie Electrique Informatique Industrielle (GEII)	112	97	86,6 %
Mesures Physiques (MP)	111	94	84,7 %
Génie Civil - Construction Durable (GCCD)	137	116	84,7 %
Génie Chimique - Génie des Procédés (GCGP)	82	69	84,1 %
Génie Mécanique et Productique (GMP)	178	145	81,5 %
Génie Biologique (GB)	63	50	79,4 %
Packaging, Emballage et Conditionnement (PEC)	23	18	78,3 %
Métiers du Multimédia et de l'Internet (MMI)	53	41	77,4 %
Techniques de Commercialisation (TC)	226	173	76,5 %
Gestion des Entreprises et Administrations (GEA)	368	280	76,1 %
Information-Communication (INFOCOM)	133	90	67,7 %
Secondaire	941	796	84,6 %
Tertiaire	780	584	74,9 %
Total	1721	1380	80,2 %

83% d'études directes après le DUT



71% de cursus longs suivis après le DUT

Parmi les poursuites d'études directes



Les types de cursus longs choisis et la réussite



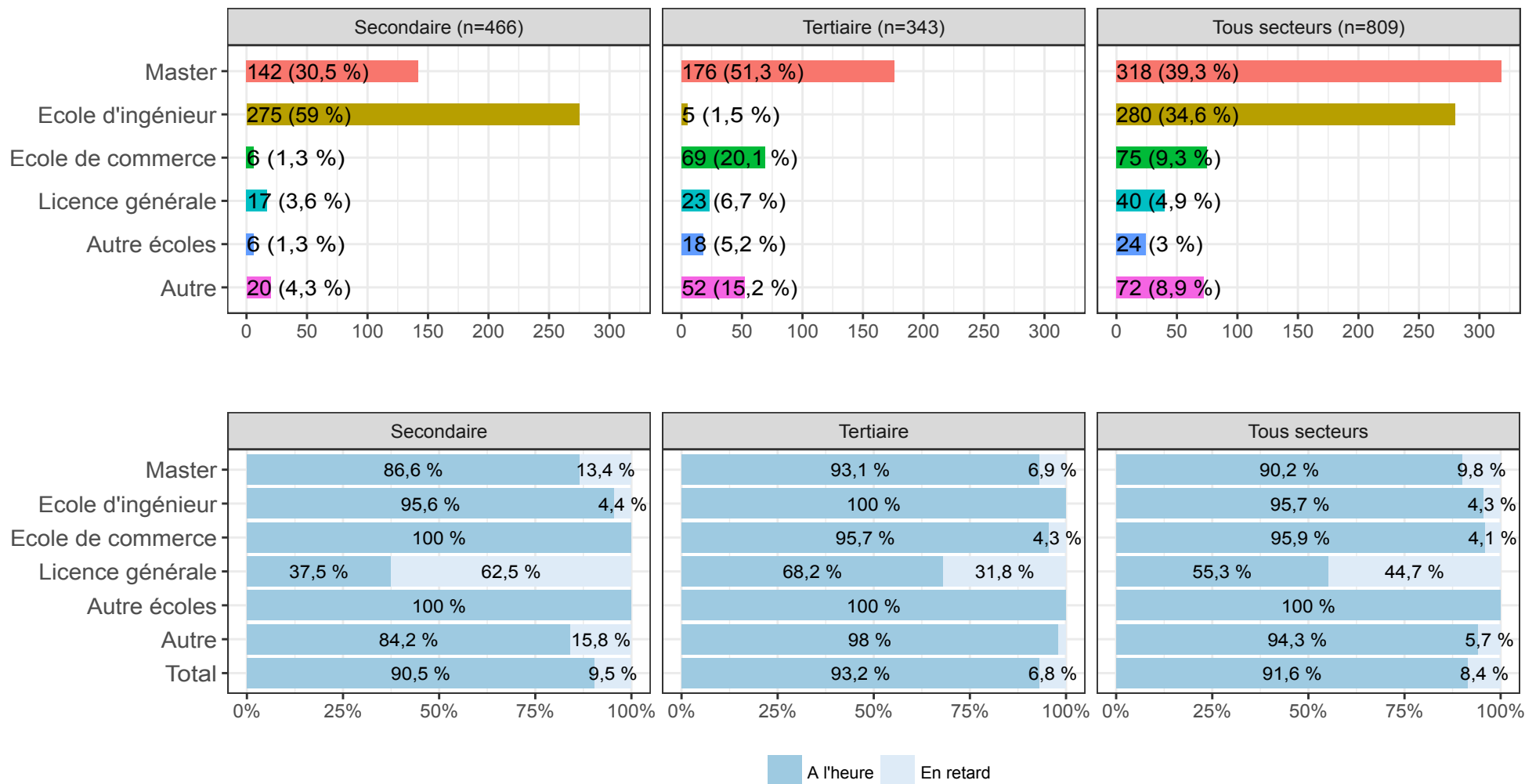
809

Cursus longs



58,6

Taux de cursus longs parmi les répondants



La LP, le cursus court naturel après le DUT



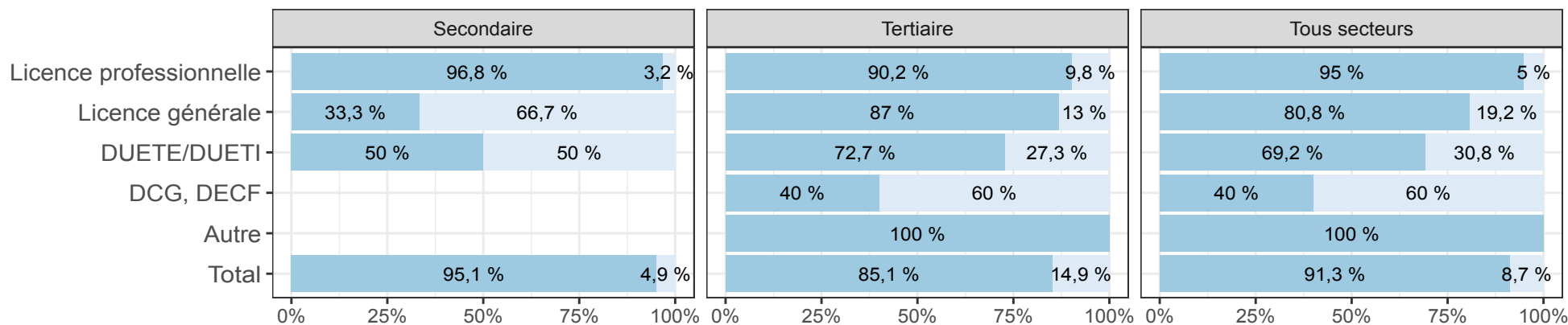
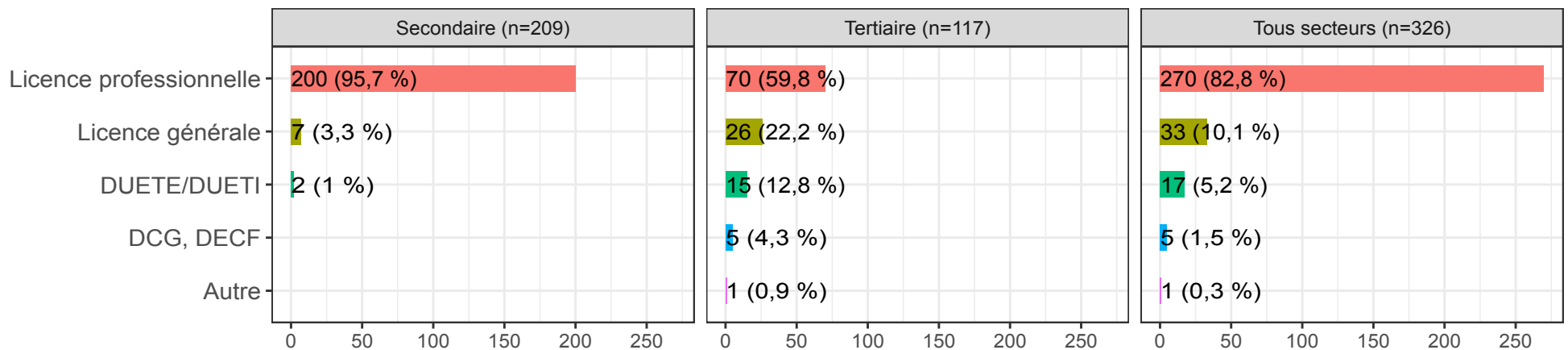
326

Cursus courts



23,6

Taux de cursus courts parmi les répondants



A l'heure En retard

Près d'un actif sur deux en reprise d'études



112
Reprises d'études

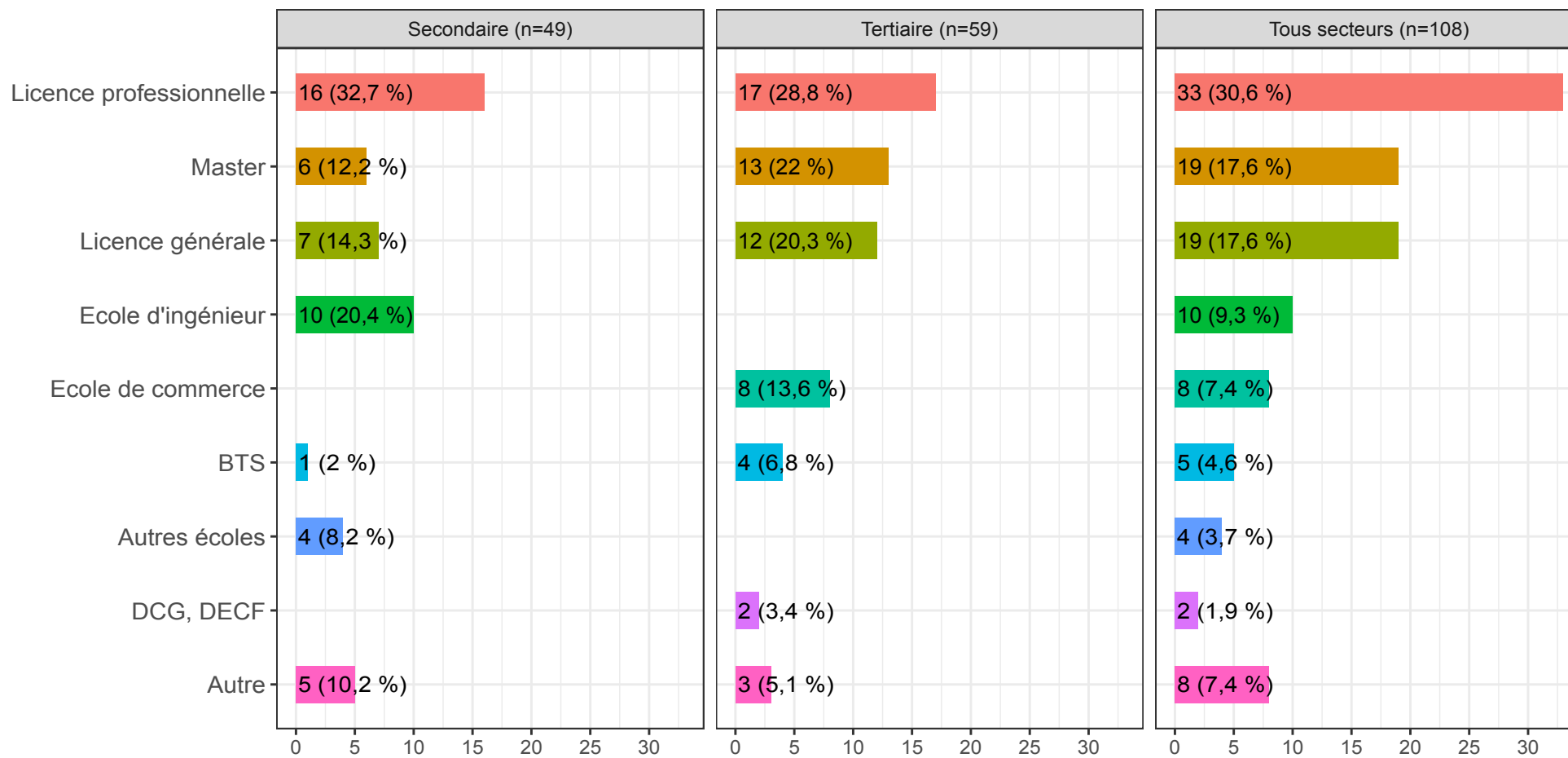


8,1
Taux de reprise d'études
parmi les répondants



48,1
Taux de reprise d'études
parmi les actifs

Répondants : 108 (96,4 %)



Le premier emploi trouvé en 2 mois



121

Situation potentielle d'emploi



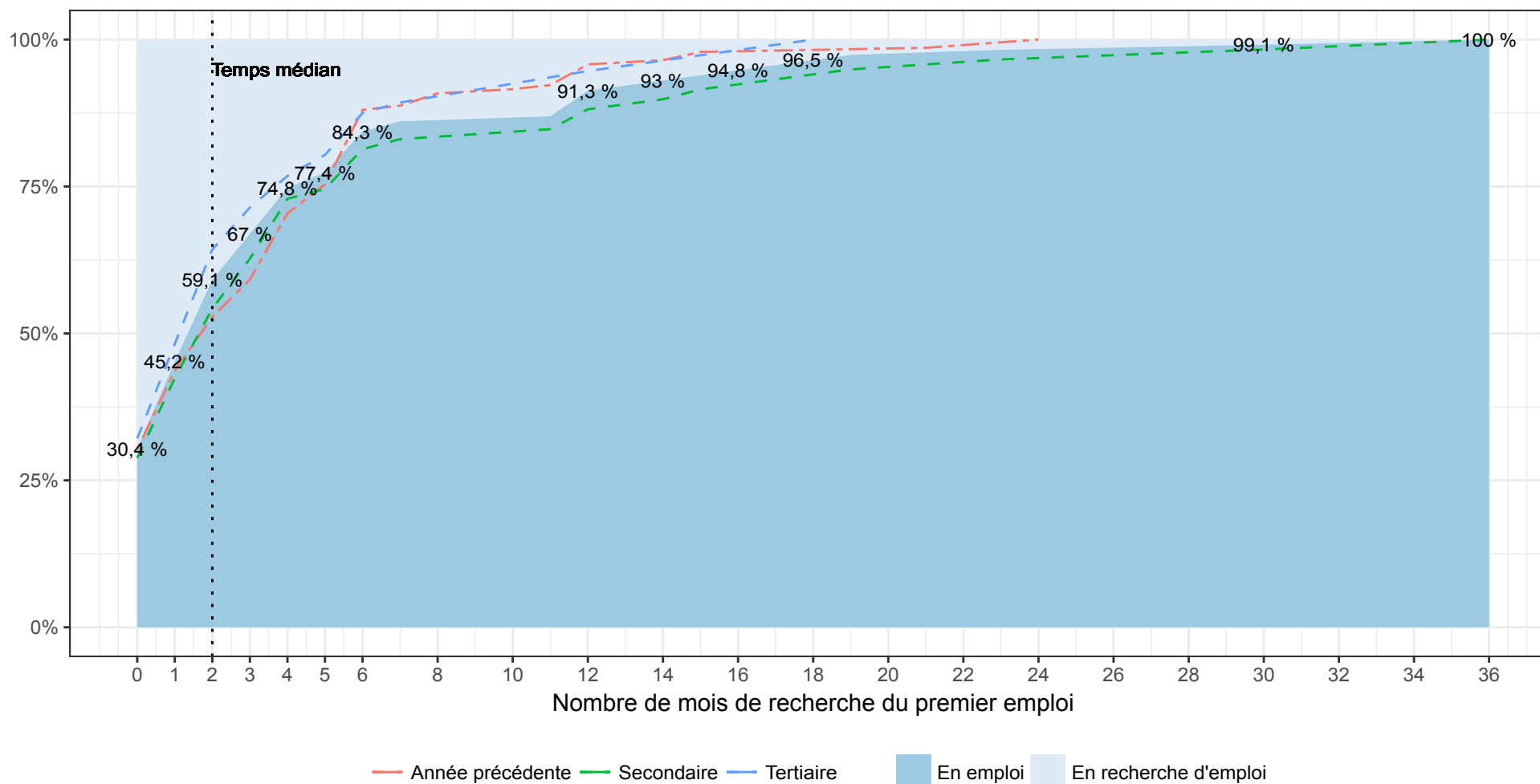
8,8

Taux de situation potentielle d'emploi



2

Durée médiane de recherche en mois



La situation professionnelle à 30 mois

% 90,3
Taux d'insertion

% 67,6
Taux d'EDI¹

% 50
Taux de techniciens

€ 1 584
Salaire net médian²

Secondaire

Tertiaire

Tous secteurs

Taux d'insertion

	Secondaire	Tertiaire	Tous secteurs
En emploi	52	50	102
Actifs	61	52	113
Taux d'insertion	85,2 %	96,2 %	90,3 %

Type de contrat

	Secondaire	Tertiaire	Tous secteurs
Taux d'emploi à durée indéterminée	67,3 %	68 %	67,6 %

Niveau d'emploi

	Secondaire	Tertiaire	Tous secteurs
Taux de cadres	11,5 %	6 %	8,8 %
Taux de techniciens	65,4 %	34 %	50 %
Taux d'ouvriers/employés	21,2 %	58 %	39,2 %

Salaire net médian

	Secondaire	Tertiaire	Tous secteurs
Tous sexes	1690 €	1376 €	1584 €
Femmes	1315 €	1310 €	1310 €
Hommes	1696 €	1406 €	1678 €

Localisation

	Secondaire	Tertiaire	Tous secteurs
Haute-Garonne	38,3 %	42,5 %	40,2 %
Occitanie (hors Haute-Garonne)	27,7 %	32,5 %	29,9 %
Autres régions + étranger	34 %	25 %	29,9 %

¹ Emploi à durée indéterminée : CDI, Fonctionnaire et professions libérales, indépendants, chef-fe d'entreprise

² Primes incluses et pour un emploi à temps plein en France

La campagne en cours

Promotion 2014/15

- 1760 diplômés
- + 2,3 % par rapport à 2013/14

Calendrier et avancement

- Lancement du mailing au début du mois de décembre
- Relances téléphoniques commencées le 10 janvier
- Taux de réponse autour de 60 %

Point mensuel par mail d'information

- Plate-forme en ligne afin de pouvoir suivre individuellement les répondants

Contact : ove@univ-tlse3.fr