



Le devenir des diplômé-e-s du DUT Génie Electrique Informatique Industrielle - Année spéciale - Toulouse *Promotion 2014*

Université Toulouse III Paul Sabatier - Observatoire de la vie étudiante
25 août 2017

Taux de réponse et profil des répondants

 16
Diplômés


 13
Répondants

 81,2
Taux de réponse

 13
Répondants de l'analyse¹

Sexe

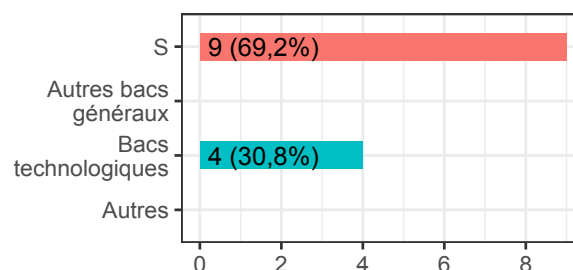
 1
Femmes (7,7 %)

 12
Hommes (92,3 %)

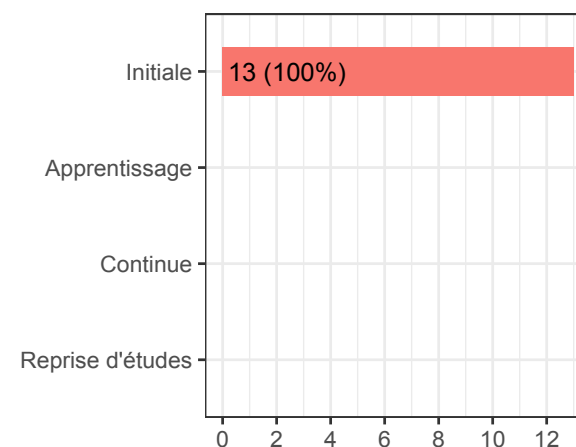
Nationalité

 1
Etrangère (7,7 %)

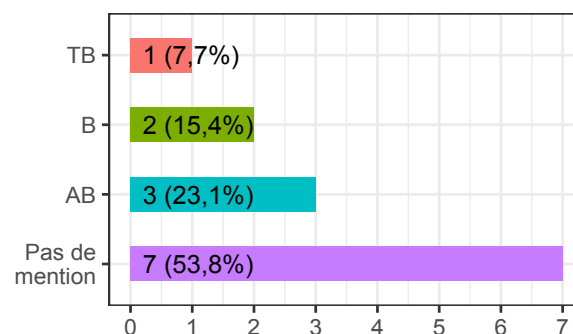
Série de bac



Régime d'inscription



Mention au bac



Bourse

 61,5
Taux de boursiers

¹ Seules les répondant-e-s n'ayant pas interrompu leurs études avant le DUT pendant plus de deux ans entrent dans l'analyse.

Poursuite d'études



13

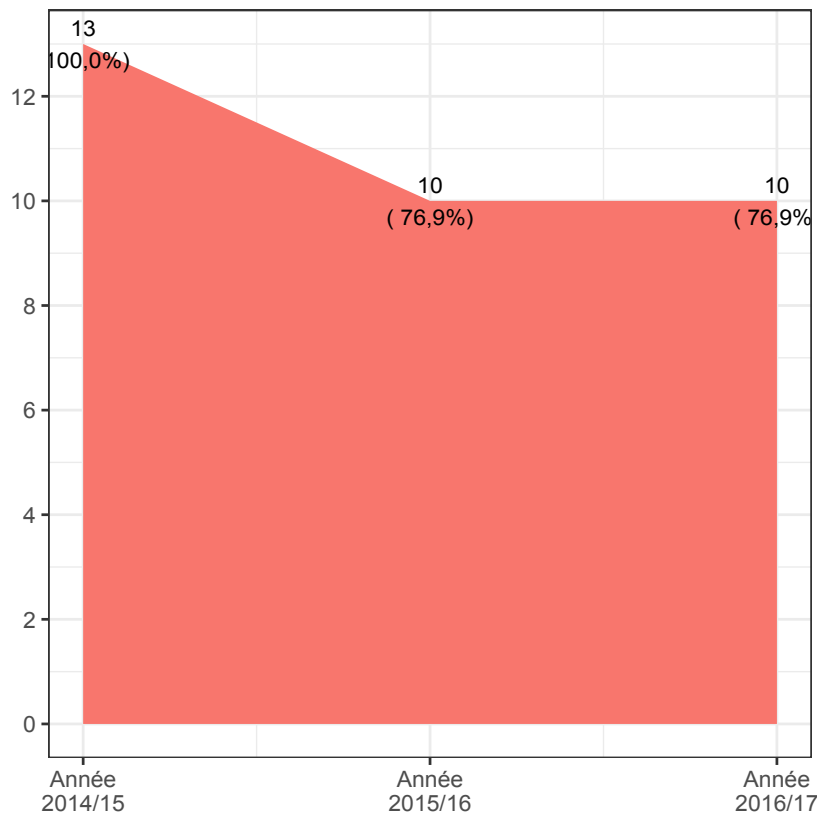
Diplômé(s) en poursuite d'études



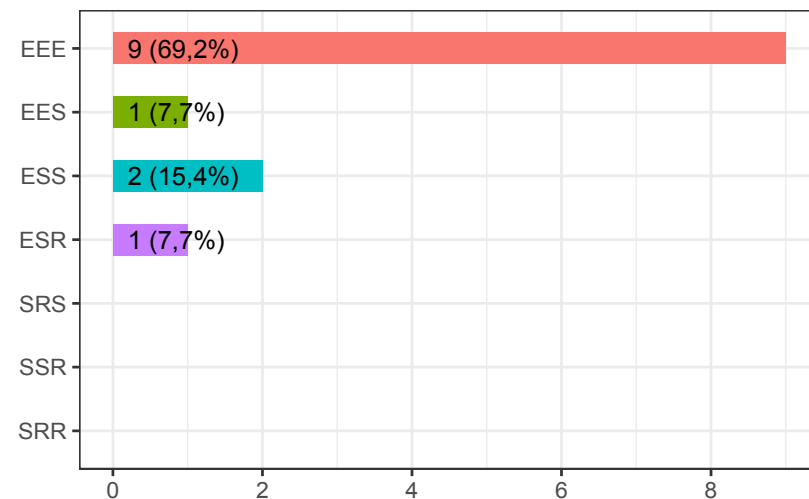
100

Taux de poursuite d'études

Poursuite d'études par année



Parcours



Parcours des diplômés lors des trois années d'études suivant l'obtention du DUT.

- E signifie qu'ils étaient en Poursuite d'études
- R signifie qu'ils étaient en Reprise d'études
- S signifie qu'ils étaient en Situation potentielle d'emploi (qu'ils étaient sur le marché du travail)

Par exemple : ESS signifie que le diplômé était en poursuite d'études la première année suivant l'obtention du DUT, puis les deux années suivantes sur le marché du travail.

Poursuite d'études - Année n+1



13

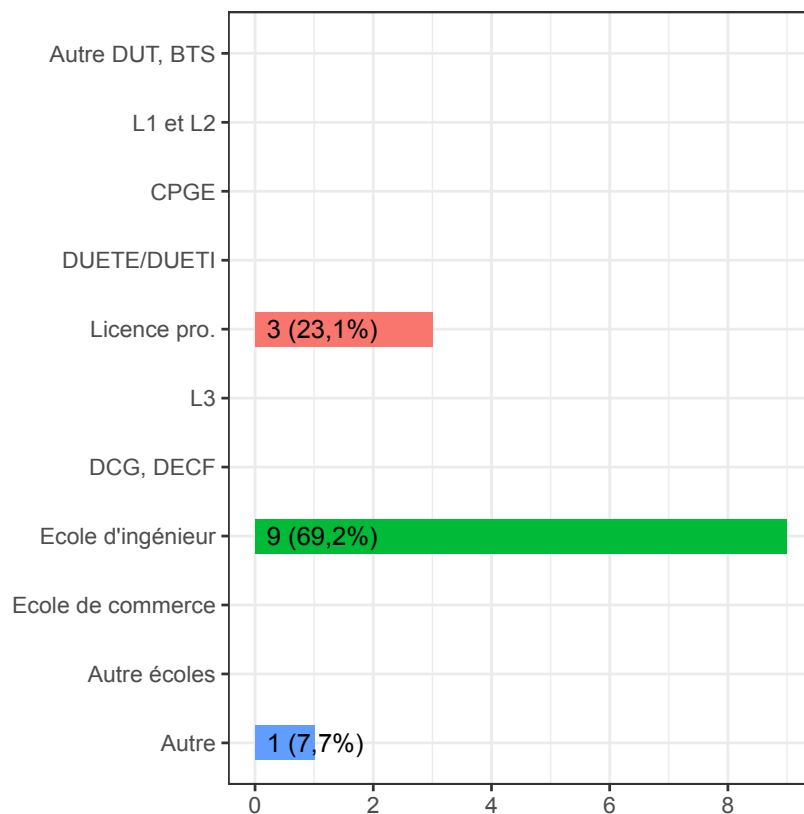
Poursuite d'études (100 %)



3

Poursuite d'études en alternance (23,1 %)

Type de formation



Formations suivies par type

- Ecole d'ingénieur**
 - Performance industrielles
 - Electronique et Informatique Industrielle
 - Grenoble INP - Phelma 1A PET
 - Systèmes Electroniques Embarqués
 - 1ère année d'ingénieur en Systèmes Robotiques et Interactifs (SRI)
 - ...
- Licence pro.**
 - LP Ingénierie des Systèmes de Radiocommunication (ISR)
 - LP Conception et Commande de Systèmes Electriques Embarqués (CCSEE)
 - LP Instrumentation et Tests en Environnement Complexe (ITEC)
- Autres Formations**
 - Prépa Adaptation technicien supérieur

Poursuite d'études - Année n+2



10

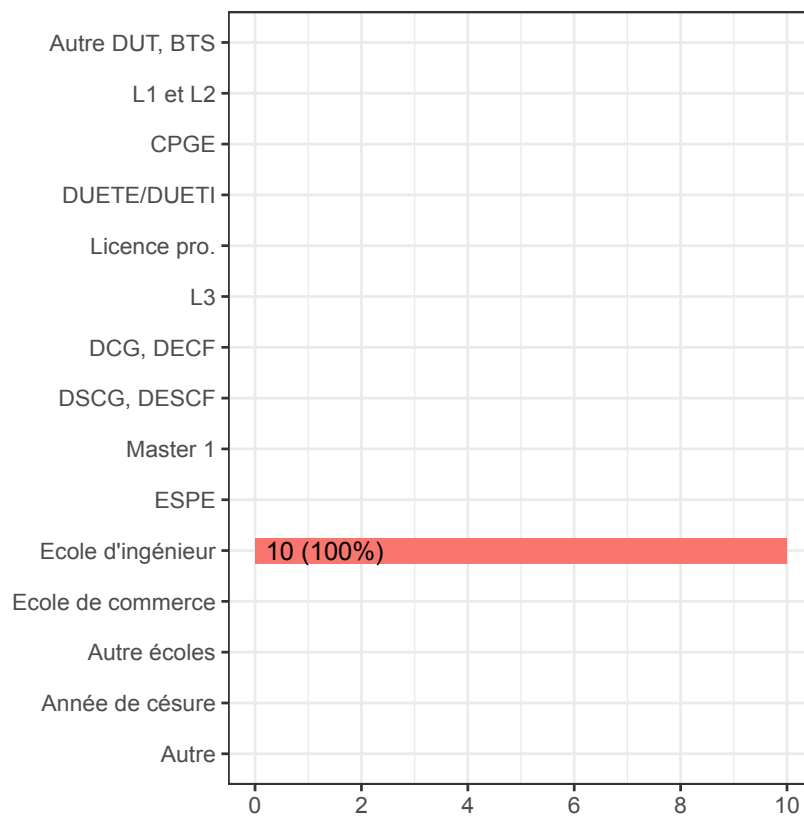
Poursuite d'études (76,9 %)



4

Poursuite d'études en alternance (40 %)

Type de formation



Formations suivies par type

Ecole d'ingénieur

- Performance industrielles
- Grenoble INP - Phelma 2A SEI
- 2ème année d'ingénieur en Systèmes Robotiques et Interactifs (SRI)
- 2ème année d'ingénieur en Systèmes Robotiques et Interactifs (SRI)
- 2ème année d'ingénieur en Systèmes Robotiques et Interactifs (SRI)
- ...

Autres Formations

Poursuite d'études - Année n+3



10

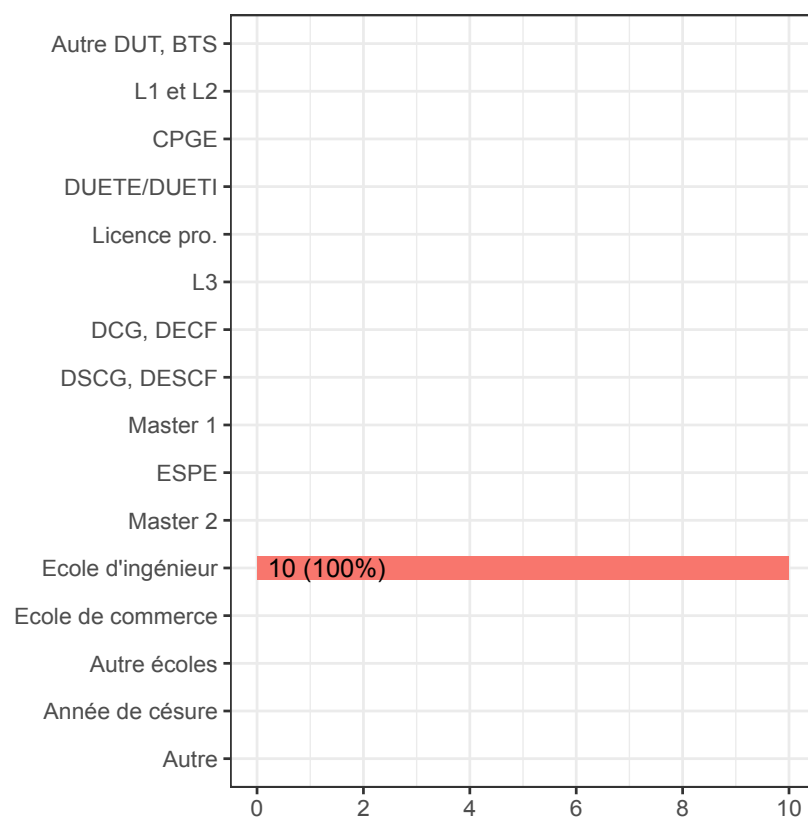
Poursuite d'études (76,9 %)



4

Poursuite d'études en alternance (40 %)

Type de formation



Formations suivies par type

Ecole d'ingénieur

- Performance industrielles
- Electronique
- Grenoble INP - Phelma 3A SEI
- Systèmes Electroniques Embarqués
- 3ème année d'ingénieur en Systèmes Robotiques et Interactifs (SRI)
- ...

Autres Formations

Situation professionnelle



Diplômés en situation potentielle d'emploi (0 %)

Les indicateurs d'insertion professionnelle sont calculés à partir des diplômés s'étant présentés immédiatement et durablement sur le marché du travail suite à l'obtention du DUT. Ils n'ont donc pas poursuivi d'études (parcours SSS).

Situation professionnelle à 18 et 30 mois

Effectif nul

Premier Emploi

Type de contrat

Effectif nul

Niveau d'emploi

Effectif nul

Temps de travail

Effectif nul

Salaire

Effectif nul

Adéquation emploi-
formation

Effectif nul

Emploi à 18 mois



0

Diplômé(s) en emploi



Non pertinent

Taux d'insertion professionnelle¹

Type de contrat

Effectif nul

Niveau d'emploi

Effectif nul

Temps de travail

Effectif nul

Salaire

Effectif nul

¹ *Diplômés en emploi / (Diplômés en emploi ou en recherche d'emploi)*

Emploi à 30 mois (1)



0

Diplômé(s) en emploi



Non pertinent

Taux d'insertion professionnelle¹

Type de contrat

Effectif nul

Niveau d'emploi

Effectif nul

Temps de travail

Effectif nul

Salaire

Effectif nul

¹ *Diplômés en emploi / (Diplômés en emploi ou en recherche d'emploi)*

Emploi à 30 mois (2)

Intitulé et missions du poste

Effectif nul

Emploi à 30 mois (3)

Type d'employeur

Effectif nul

Secteur d'activité

Effectif nul

Localisation

Effectif nul

Adéquation emploi-formation

Effectif nul

Perception de l'emploi

Effectif nul