



Le devenir des diplômé-e-s de DUT Gestion des Entreprises et Administrations - Auch - Option GMO *Promotion 2014-15*

Université Toulouse III Paul Sabatier - Observatoire de la vie étudiante


7 juin 2018

Taux de réponse et profil des répondants

 29
Diplômés


 26
Répondants

 89,7 %
Taux de réponse


 26
Répondants de l'analyse¹

Sexe

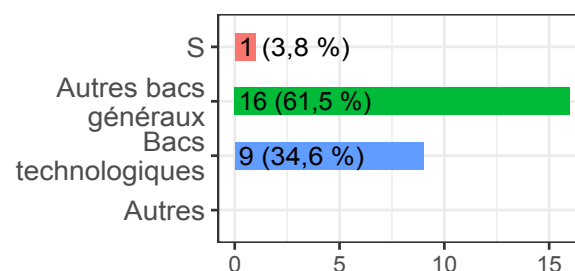
 14
Femmes (53,8 %)

 12
Hommes (46,2 %)

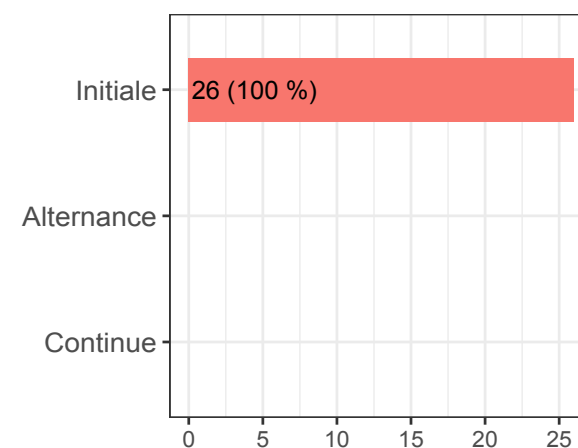
Nationalité

 0
Etrangère (0 %)

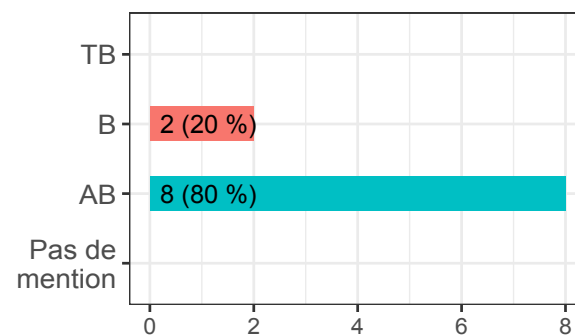
Série de bac



Régime d'inscription



Mention au bac



Bourse

 38,5
Taux de boursiers

¹ Seules les répondant-e-s n'ayant pas interrompu leurs études avant le DUT pendant plus de deux ans entrent dans l'analyse.

Poursuite d'études



25

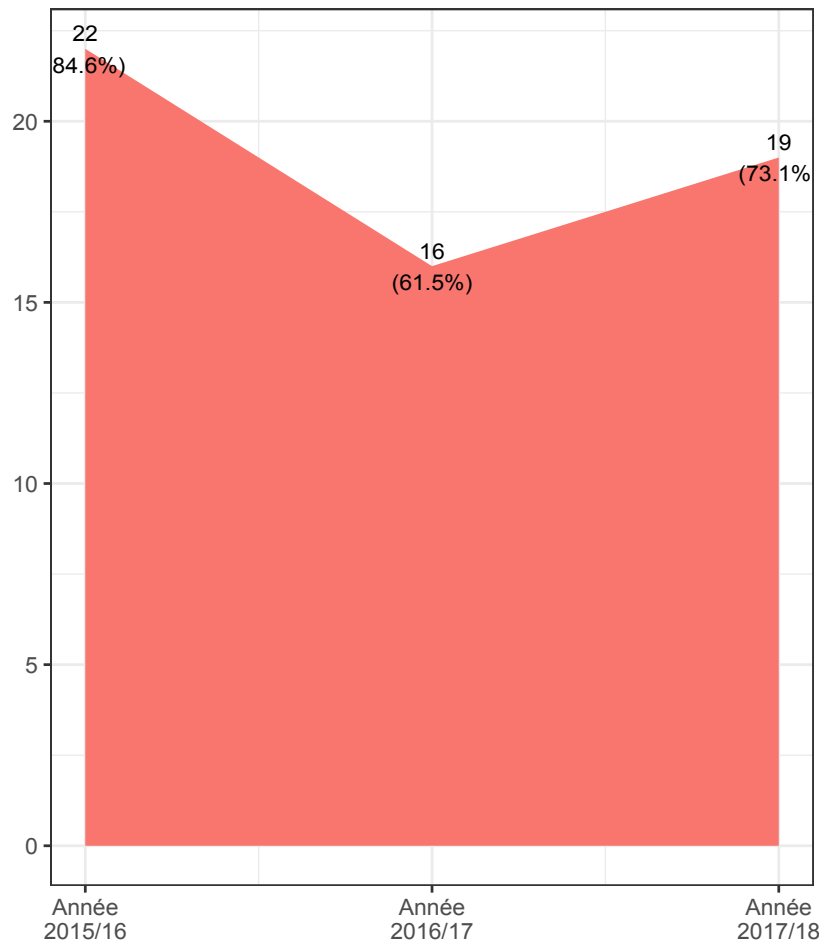
Diplômé(s) en poursuite d'études



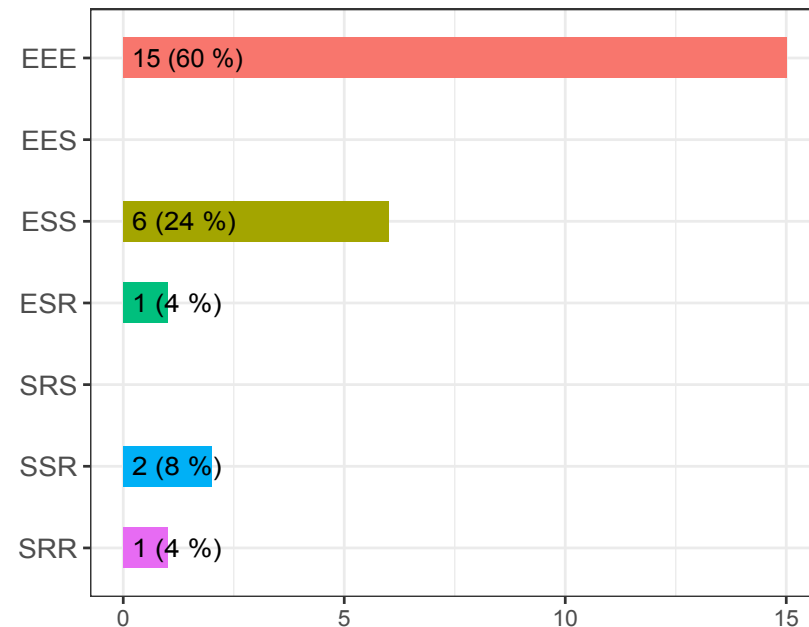
96,2

Taux de poursuite d'études

Poursuite d'études par année



Parcours



Parcours des diplômés lors des trois années d'études suivant l'obtention du DUT.

- E signifie qu'ils étaient en Poursuite d'études
- R signifie qu'ils étaient en Reprise d'études
- S signifie qu'ils étaient en Situation potentielle d'emploi (qu'ils étaient sur le marché du travail)

Par exemple : ESS signifie que le diplômé était en poursuite d'études la première année suivant l'obtention du DUT, puis les deux années suivantes sur le marché du travail.

Poursuite d'études - Année n+1



22

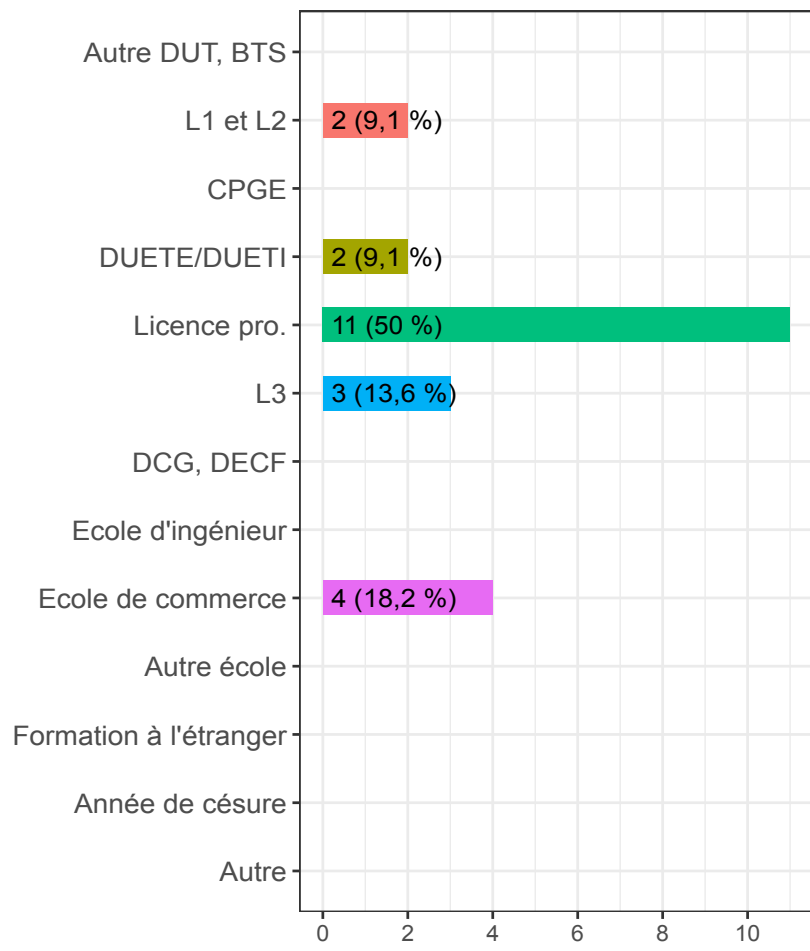
Poursuite d'études (84,6 %)



0

Poursuite d'études en alternance (0 %)

Type de formation



Formations suivies par type

- Licence pro.**
 - LP Gestion Financière et Commerciale des Risques de l'Organisation (3)
 - Bachelor en Gestion immobilière et tertiaire
 - Chargée de la marketing et de communication spécialisation RP et événementiel
 - Licence banque assurance finance
 - Licence pro Energie et Génie climatique mention énergies renouvelables
 - ...
- Ecole de commerce**
 - Bachelor ESAM
 - Licence Responsable commerciale et marketing
 - Programme master grande école
- Autres Formations**
 - DUETE Gestion des Entreprises et Administrations (2)
 - Gestion des entreprises
 - L3 Gestion - Tarbes
 - Licence droit
 - Licence Professionnelle Gestion des Ressources Humaines en PME
 - Licence Sciences de l'éducation et de la formation

Poursuite d'études - Année n+2



16

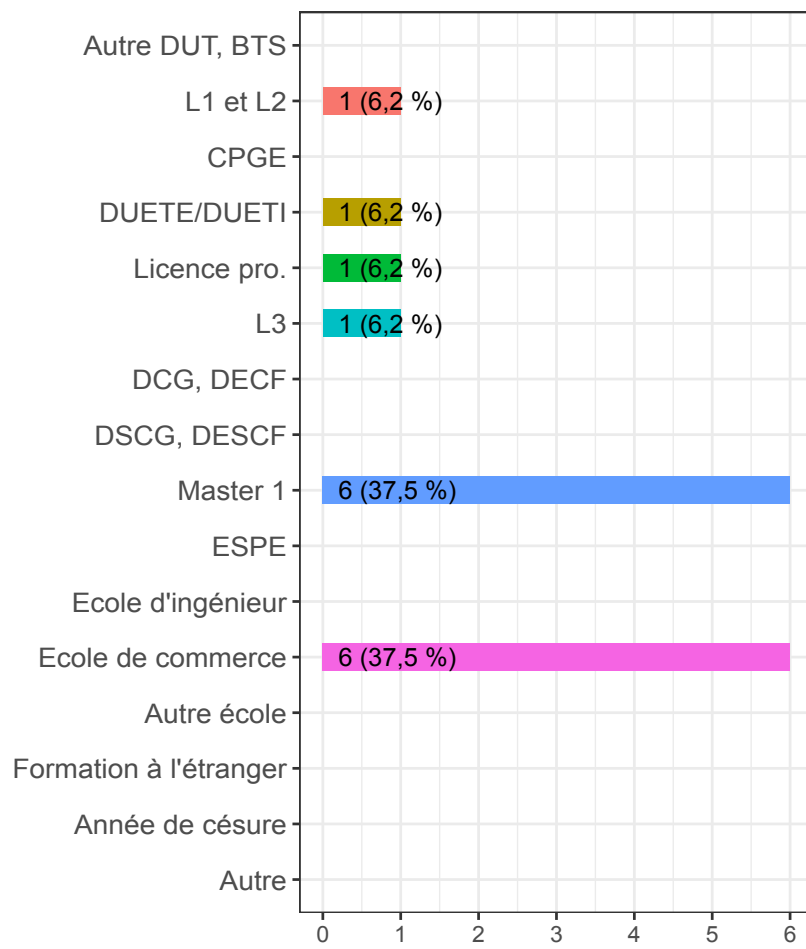
Poursuite d'études (61,5 %)



9

Poursuite d'études en alternance (56,2 %)

Type de formation



Formations suivies par type

Master 1

- Commerce international
- Master de commerce
- Master MBA Dirigeant et Manager d'Entreprise
- Master MERIS
- Mastere en Manager en immobilier résidentiel et tertiaire
- MBA manager d'affaires internationales

Ecole de commerce

- Commerce vente
- MASTER 1 ESAM
- Master Ingénieries d'affaires
- Mastère Responsable en gestion et développement d'entreprise
- Programme master grande ecole

Autres Formations

- Licence droit
- License Sciences de l'éducation et de la formation

Poursuite d'études - Année n+3



19

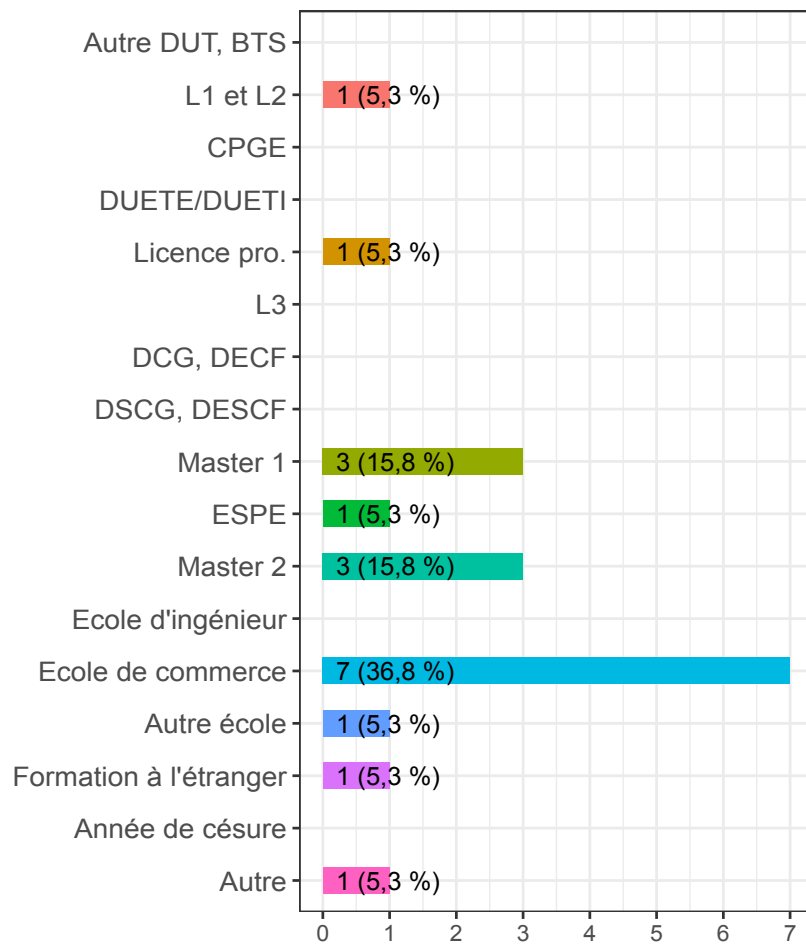
Poursuite d'études (73,1 %)



10

Poursuite d'études en alternance (52,6 %)

Type de formation



Formations suivies par type

Ecole de commerce

- Commerce vente
- Management international
- Master 2 Business Information systems for the digital era
- MASTER 2 ESAM
- Master grande école
- ...

Master 1

- ISLI- Global Supply Chain Management
- Master manager QSE
- Mastere en manager en immobilier résidentiel et tertiaire

Autres Formations

- Commerce international
- Droit immobilier
- L2 Entraînement sportif
- M1 Master MEEF - Premier degré
- Master de commerce
- MBA management d'affaires internationales

Situation professionnelle

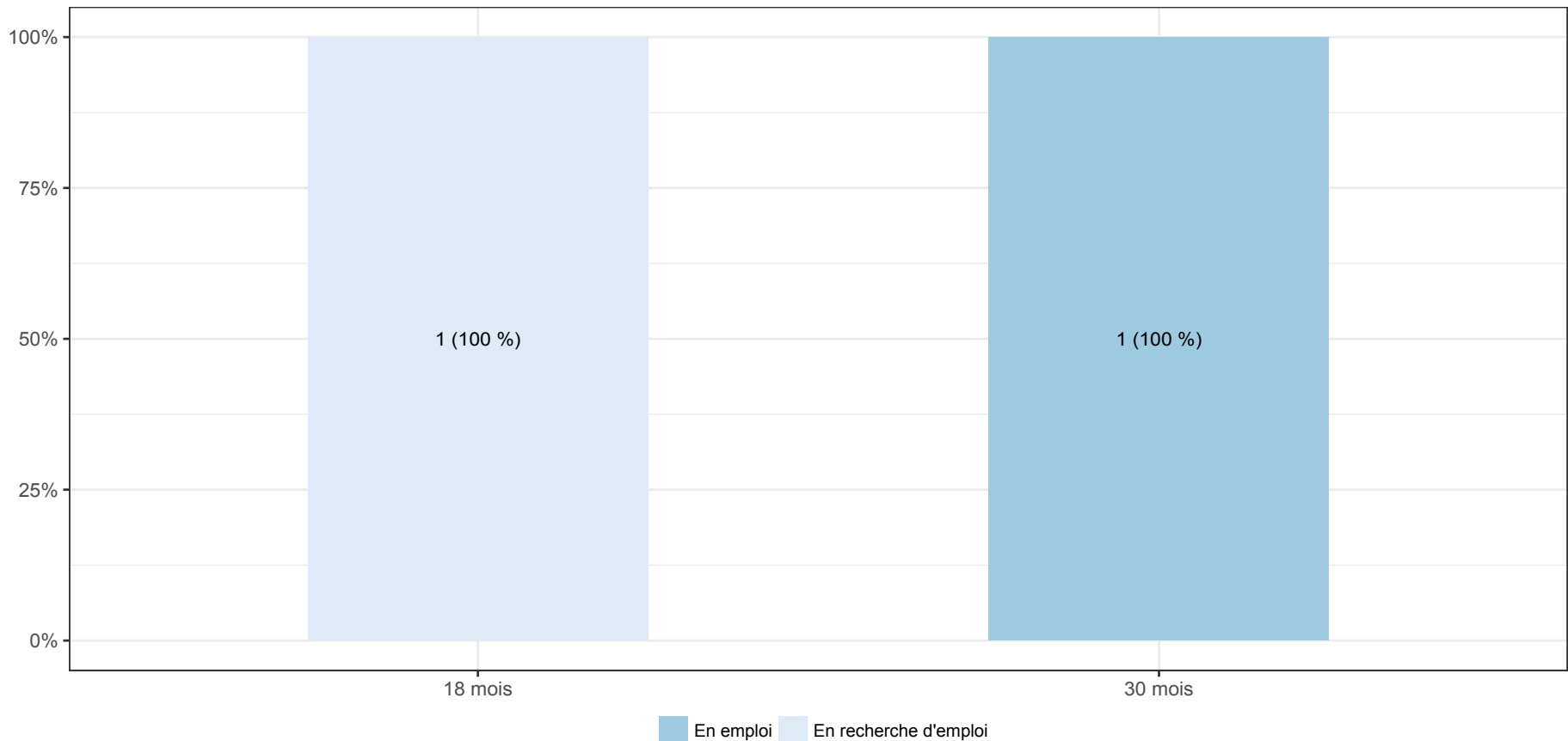


1

Diplômés en situation potentielle d'emploi (3,8 %)

Les indicateurs d'insertion professionnelle sont calculés à partir des diplômés s'étant présentés immédiatement et durablement sur le marché du travail suite à l'obtention du DUT. Ils n'ont donc pas poursuivi d'études (parcours SSS).

Situation professionnelle à 18 et 30 mois



Premier Emploi



1

Diplômés ayant occupé au moins un emploi (100 %)



3

Durée médiane de recherche en mois

Type de contrat



NaN

Taux de CDI et assimilés

Niveau d'emploi



100

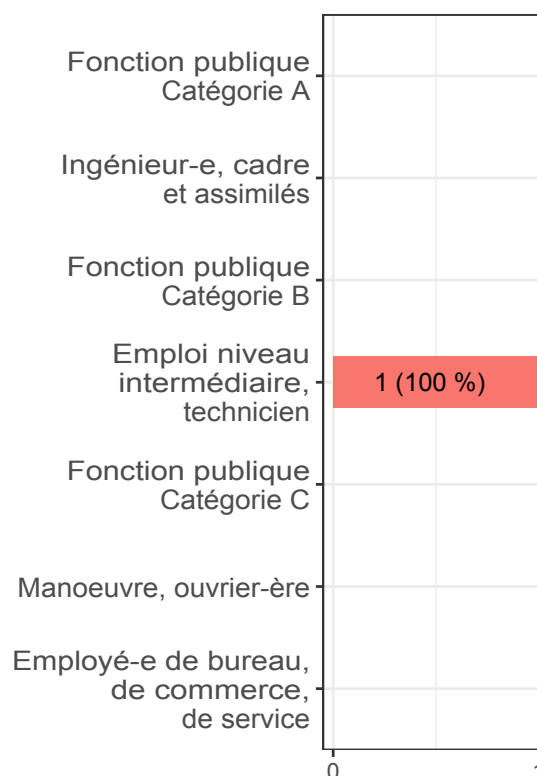
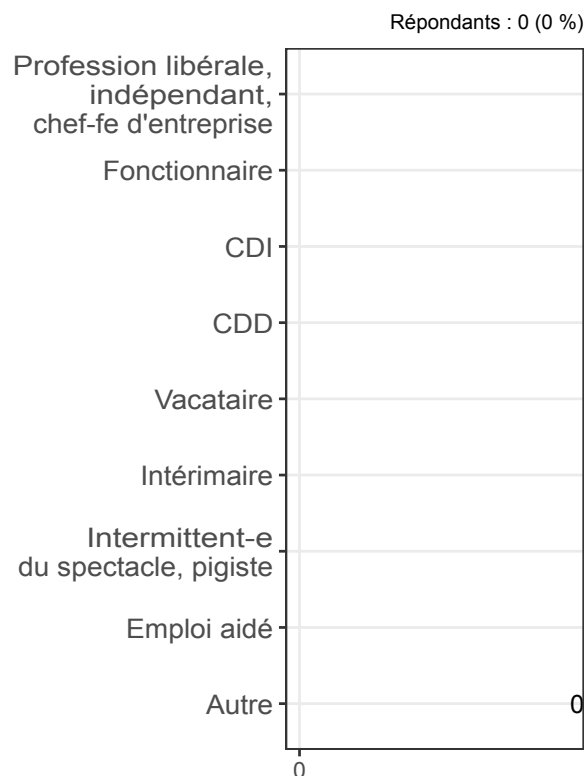
Taux d'emploi de niveau technicien

Temps de travail



0 %

Taux d'emploi à temps plein



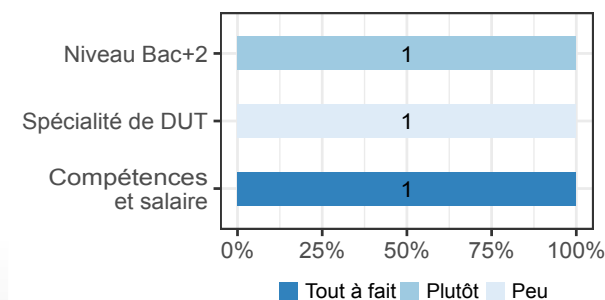
Salaire



NS

Salaire net médian¹

Adéquation emploi-formation



¹ Non significatif

Emploi à 18 mois



0

Diplômé(s) en emploi



Non pertinent

Taux d'insertion professionnelle¹

Type de contrat

Effectif nul

Niveau d'emploi

Effectif nul

Temps de travail

Effectif nul

Salaire

Effectif nul

¹ *Diplômés en emploi / (Diplômés en emploi ou en recherche d'emploi)*

Emploi à 30 mois (1)



1

Diplômé(s) en emploi



100

Taux d'insertion professionnelle¹

Type de contrat



NaN

Taux de CDI et assimilés

Niveau d'emploi



100

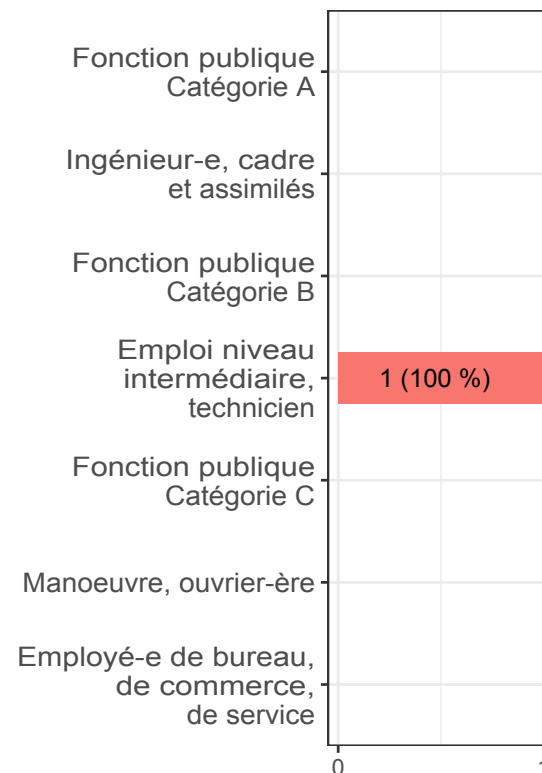
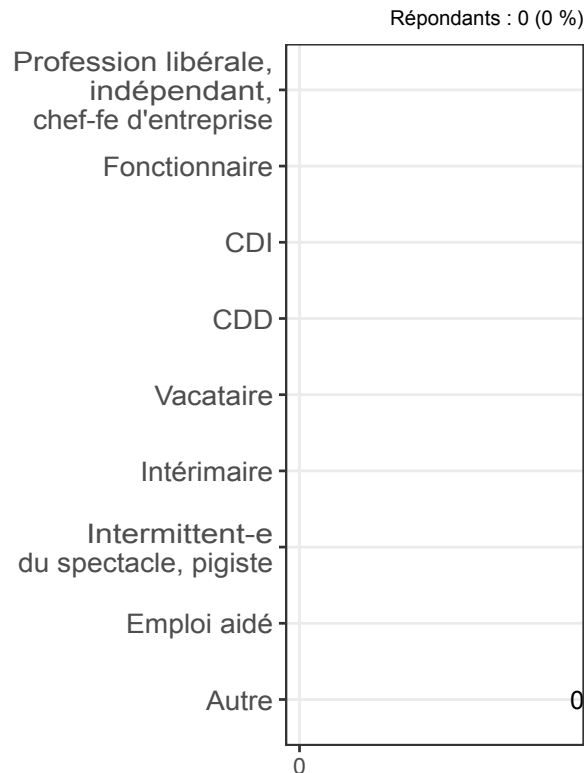
Taux d'emploi de niveau technicien

Temps de travail



0 %

Taux d'emploi à temps plein



Salaire



NS

Salaire net médian²

² Non significatif

¹ Diplômés en emploi / (Diplômés en emploi ou en recherche d'emploi)

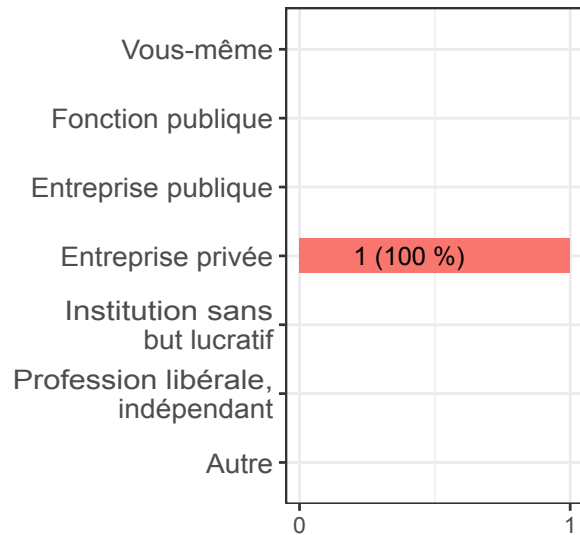
Emploi à 30 mois (2)

Intitulé et missions du poste

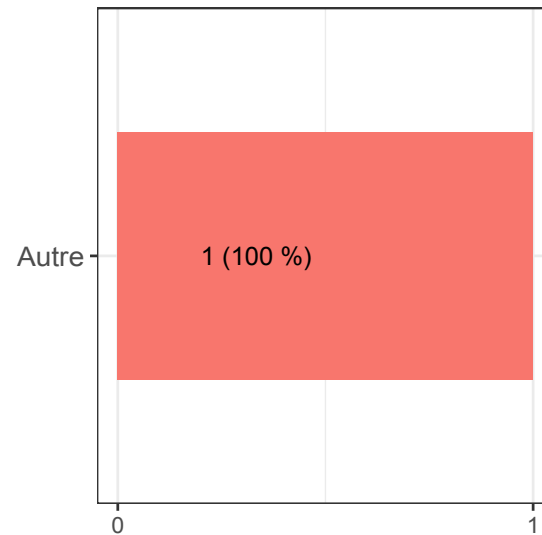
- Assistante contrôleur de gestion : Traitement factures -Suivi du budget -Reporting

Emploi à 30 mois (3)

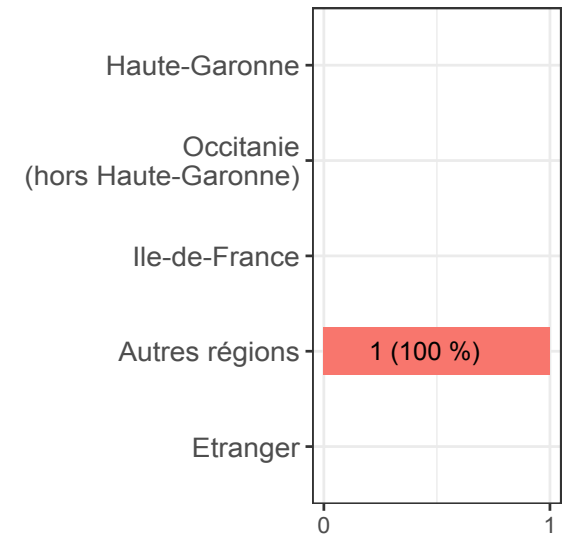
Type d'employeur



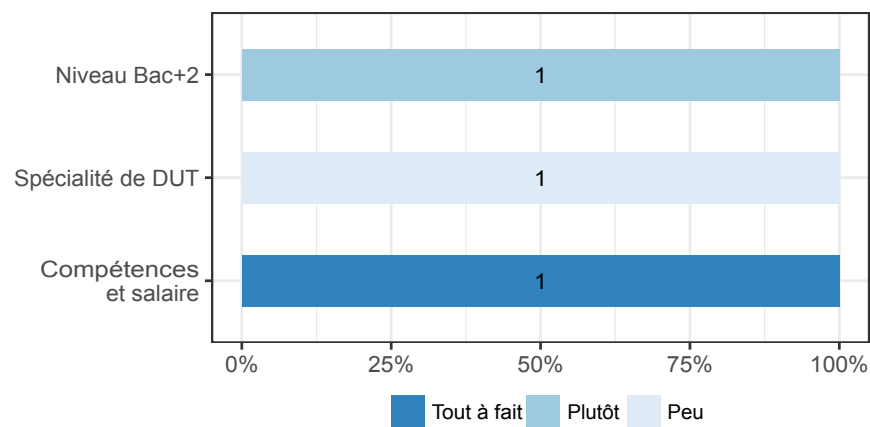
Secteur d'activité



Localisation



Adéquation emploi-formation



Perception de l'emploi

