



Le devenir des diplômé-e-s du DUT Gestion des Entreprises et Administrations - Option GCF - Auch *Promotion 2014*

Université Toulouse III Paul Sabatier - Observatoire de la vie étudiante
06 juillet 2017

Taux de réponse et profil des répondants

 14
Diplômés


 12
Répondants

 85,7
Taux de réponse

 12
Répondants de l'analyse¹

Sexe

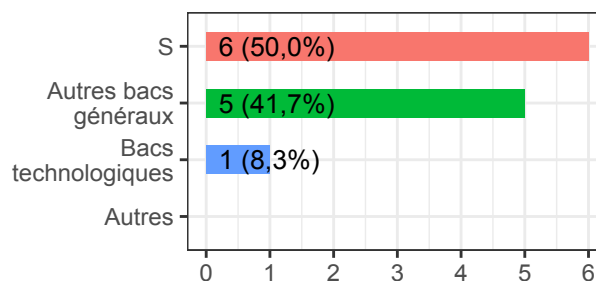
 3
Femmes (25 %)

 9
Hommes (75 %)

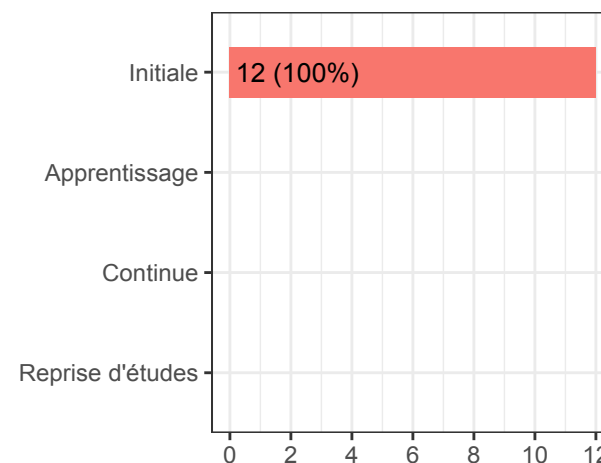
Nationalité

 1
Etrangère (8,3 %)

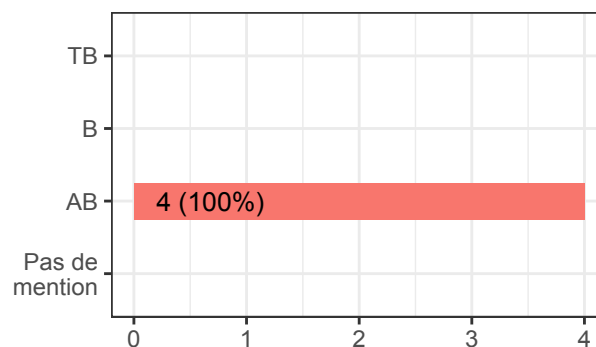
Série de bac



Régime d'inscription



Mention au bac



Bourse

 41,7
Taux de boursiers

¹ Seules les répondant-e-s n'ayant pas interrompu leurs études avant le DUT pendant plus de deux ans entrent dans l'analyse.

Poursuite d'études



11

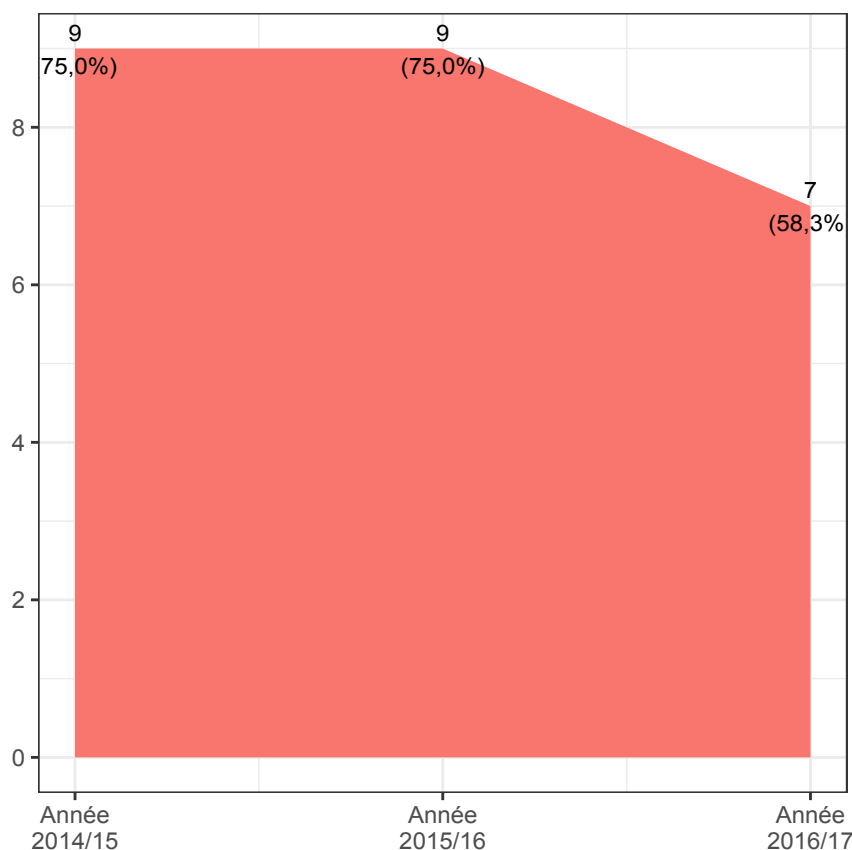
Diplômé(s) en poursuite d'études



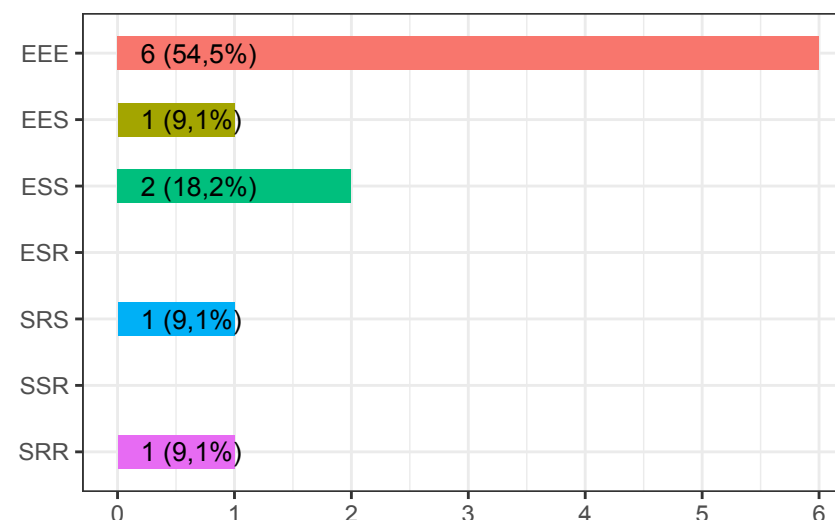
91,7

Taux de poursuite d'études

Poursuite d'études par année



Parcours



Parcours des diplômés lors des trois années d'études suivant l'obtention du DUT.

- **E** signifie qu'ils étaient en Poursuite d'études
- **R** signifie qu'ils étaient en Reprise d'études
- **S** signifie qu'ils étaient en Situation potentielle d'emploi (qu'ils étaient sur le marché du travail)

Par exemple : ESS signifie que le diplômé était en poursuite d'études la première année suivant l'obtention du DUT, puis les deux années suivantes sur le marché du travail.

Poursuite d'études - Année n+1



9

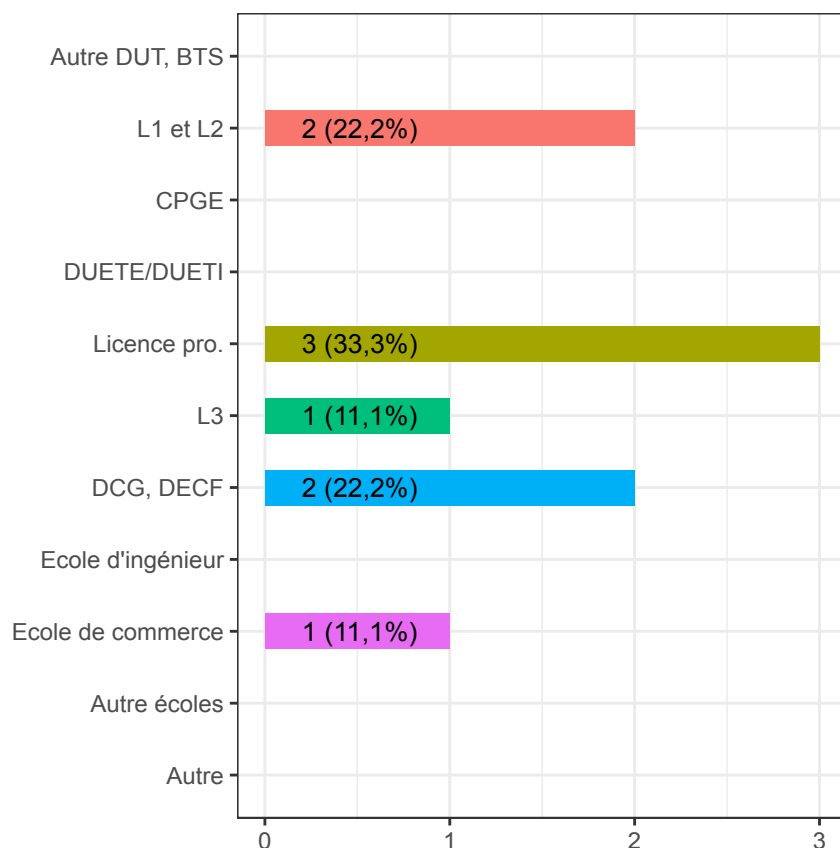
Poursuite d'études (75 %)



2

Poursuite d'études en alternance (22,2 %)

Type de formation



Formations suivies par type

- Licence pro.
- Licence gestion des petites organisations durables
 - Licence pro commerce du sport
 - LP Métiers de Gestion et d'Administration dans l'Immobilier (MGA)

- L1 et L2
- LICENCE HISTOIRE
 - Licence Sociologie

- Autres Formations
- Bachelor en Marketing et management commercial
 - Diplome de comptabilité et de gestion
 - Diplôme de comptabilité et de gestion
 - Licence 3 Economie-Gestion parcours Finance et Comptabilité

Poursuite d'études - Année n+2



9

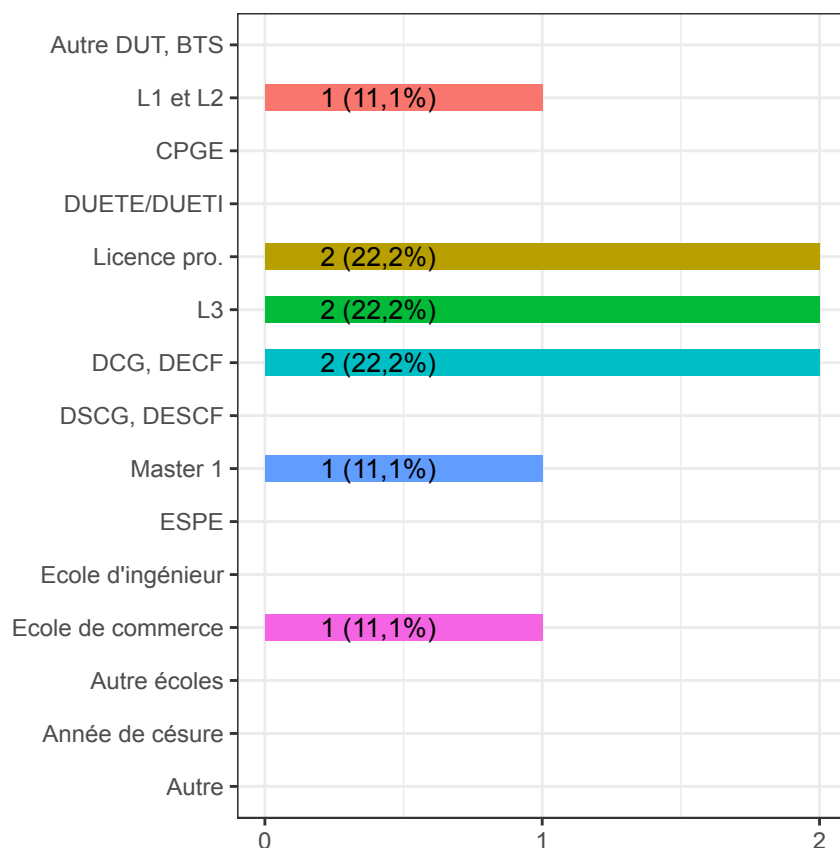
Poursuite d'études (75 %)



1

Poursuite d'études en alternance (11,1 %)

Type de formation



Formations suivies par type

- Licence pro.
- Licence Professionnelle en Gestion des Ressources Humaines
 - LP Métiers de Gestion et d'Administration dans l'Immobilier (MGAI)

- L3
- L3 gestion spécialité hôtellerie tourisme
 - L3 Métiers du sport

- Autres Formations
- Diplome de Comptabilité et de gestion
 - Diplôme de comptabilité et de gestion
 - LICENCE HISTOIRE
 - Master 1 Direction Administrative et Financière
 - Master en Stratégie et management commercial

Poursuite d'études - Année n+3



7

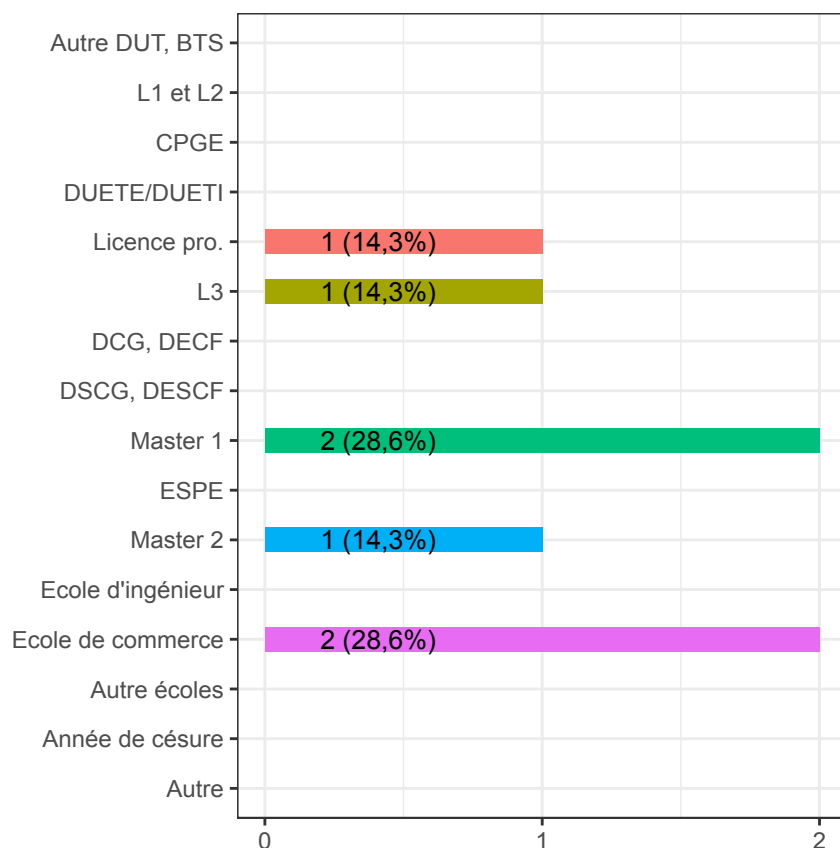
Poursuite d'études (58,3 %)



3

Poursuite d'études en alternance (42,9 %)

Type de formation



Formations suivies par type

Master 1

- Master 1 comptabilité contrôle audit
- Master management spécialité hôtellerie tourisme

Ecole de commerce

- Master 1 MECP1 entrepreneuriat / intrapreneuriat
- Master Achats et innovation

Autres Formations

- LICENCE HISTOIRE
- LP Gestion Financière et Commerciale des Risques dans l'Organisation
- Master 2 Contrôle de Gestion et Audit Organisationnel

Situation professionnelle



1

Diplômés en situation potentielle d'emploi (8,3 %)

Les indicateurs d'insertion professionnelle sont calculés à partir des diplômés s'étant présentés immédiatement et durablement sur le marché du travail suite à l'obtention du DUT. Ils n'ont donc pas poursuivi d'études (parcours SSS).

Situation professionnelle à 18 et 30 mois



Premier Emploi



1

Diplômés ayant occupé au moins un emploi (100 %)

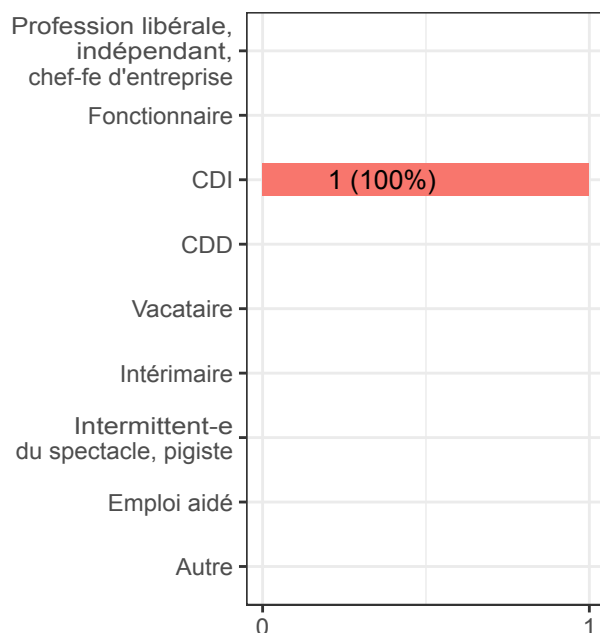


6

Durée médiane de recherche en mois

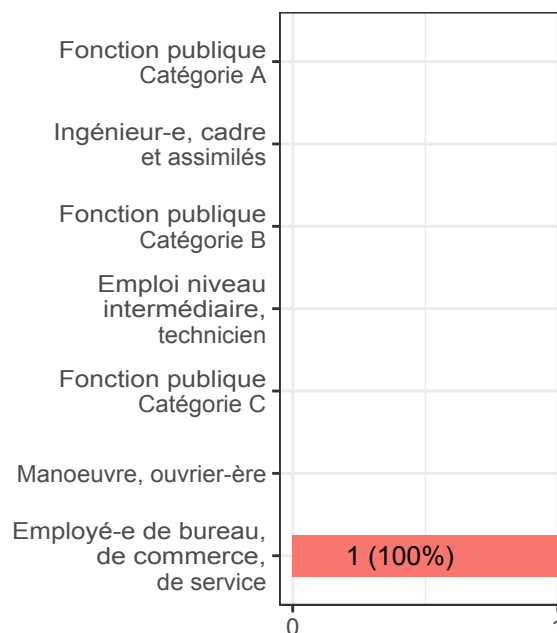
Type de contrat

% 100
Taux de CDI et assimilés



Niveau d'emploi

% 0
Taux d'emploi de niveau technicien



Temps de travail

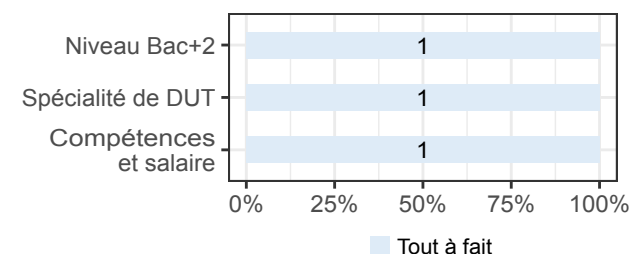
% 100
Taux d'emploi à temps plein



Salaire

€ NS
Salaire net médian¹

Adéquation emploi-formation



¹ Non significatif

Emploi à 18 mois



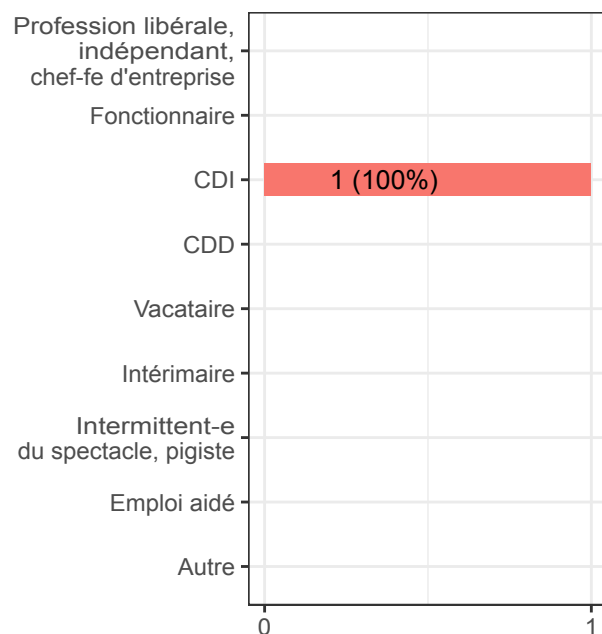
1
Diplômé(s) en emploi



100
Taux d'insertion professionnelle¹

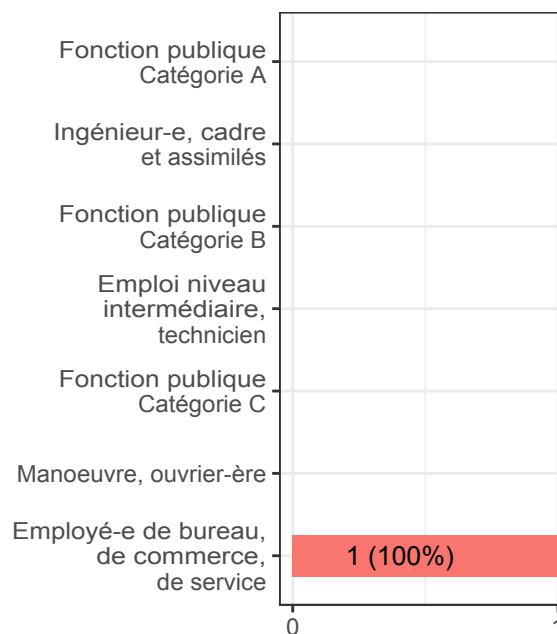
Type de contrat

% 100
Taux de CDI et assimilés



Niveau d'emploi

% 0
Taux d'emploi de niveau technicien



Temps de travail

🕒 100 %
Taux d'emploi à temps plein

Salaire

€ NS
Salaire net médian²

² Non significatif

¹ Diplômés en emploi / (Diplômés en emploi ou en recherche d'emploi)

Emploi à 30 mois (1)



1
Diplômé(s) en emploi



100
Taux d'insertion professionnelle¹

Type de contrat

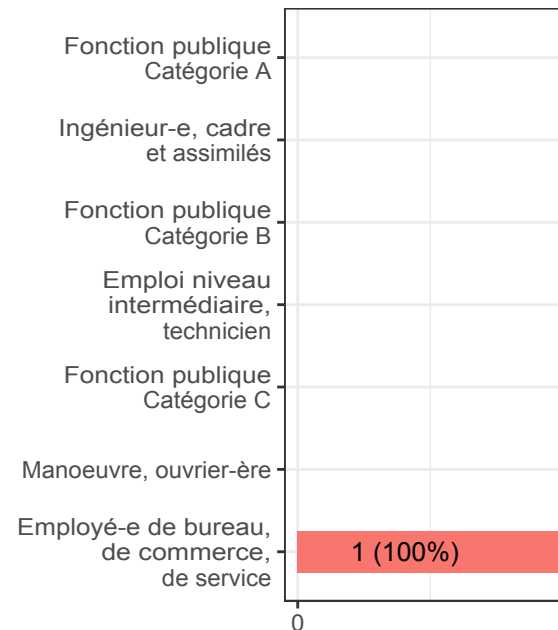
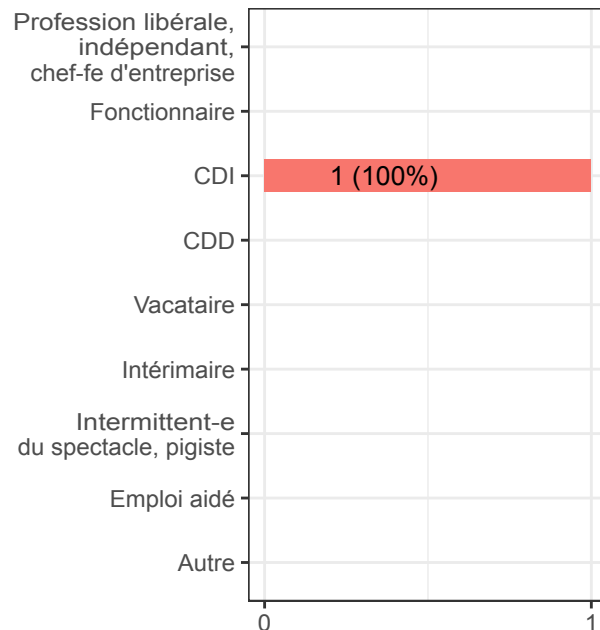
% 100
Taux de CDI et assimilés

Niveau d'emploi

% 0
Taux d'emploi de niveau technicien

Temps de travail

🕒 100 %
Taux d'emploi à temps plein



Salaire

€ NS
Salaire net médian²

² Non significatif

¹ Diplômés en emploi / (Diplômés en emploi ou en recherche d'emploi)

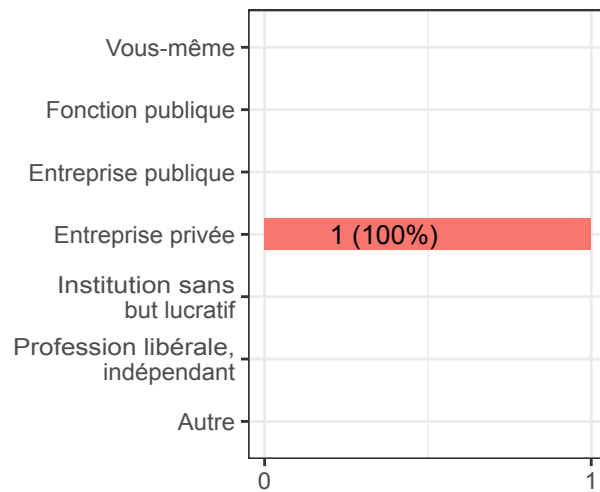
Emploi à 30 mois (2)

Intitulé et missions du poste

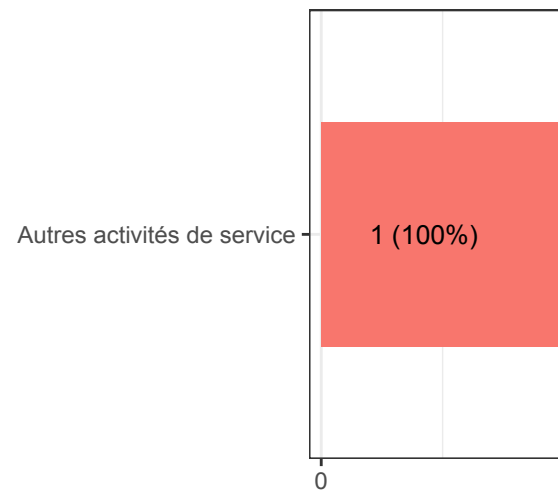
- **Comptable** : Établissements déclaration 2035 et 2036 -Traitement des dossiers - Conseil et analyse auprès des adhérents

Emploi à 30 mois (3)

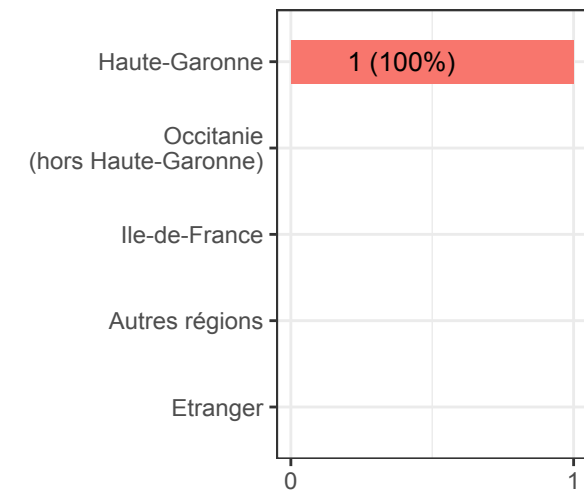
Type d'employeur



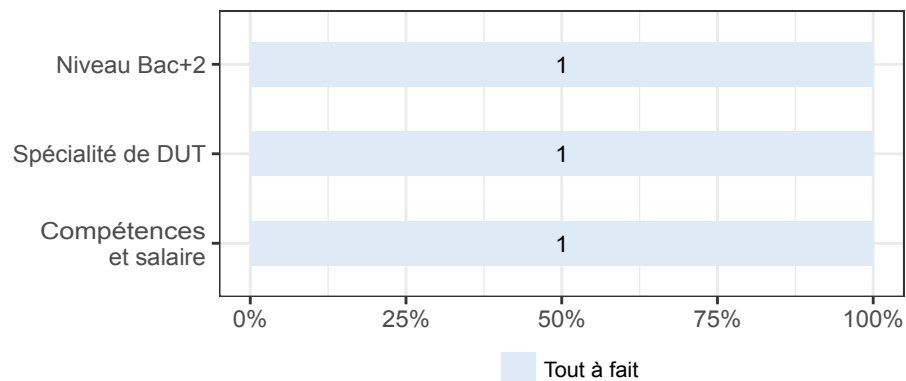
Secteur d'activité



Localisation



Adéquation emploi-formation



Perception de l'emploi

