



# Le devenir des diplômé-e-s du DUT Gestion des Entreprises et Administrations - Option GMO - Année spéciale - Toulouse-Ponsan *Promotion 2014*


Université Toulouse III Paul Sabatier - Observatoire de la vie étudiante  
25 août 2017

# Taux de réponse et profil des répondants

 **23**  
Diplômés


 **17**  
Répondants

 **73,9**  
Taux de réponse

 **17**  
Répondants de l'analyse<sup>1</sup>

## Sexe

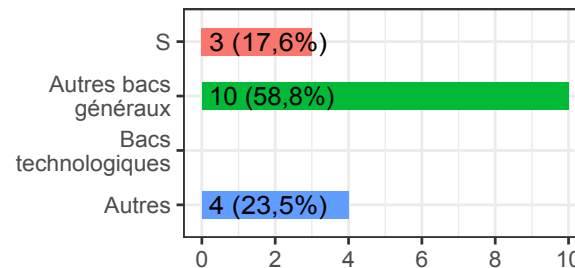
 **10**  
Femmes (58,8 %)

 **7**  
Hommes (41,2 %)

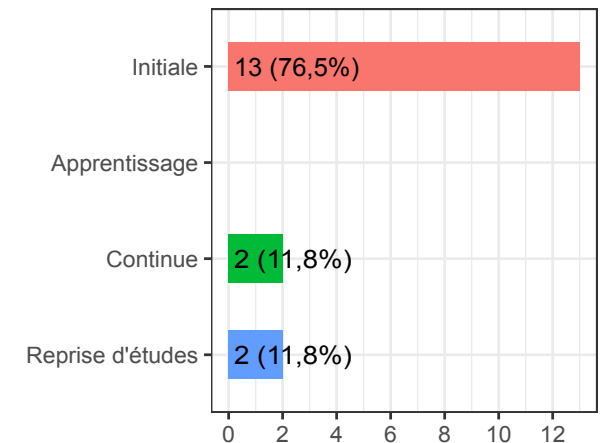
## Nationalité

 **1**  
Etrangère (5,9 %)

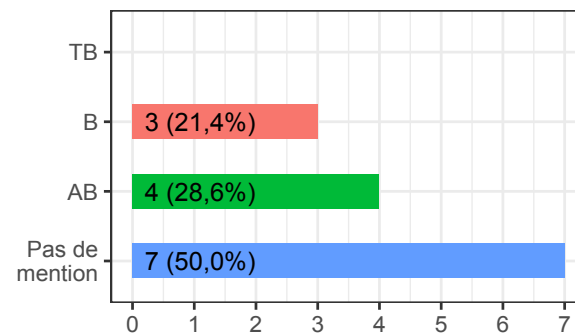
## Série de bac



## Régime d'inscription



## Mention au bac



## Bourse

 **41,2**  
Taux de boursiers

<sup>1</sup> Seules les répondant-e-s n'ayant pas interrompu leurs études avant le DUT pendant plus de deux ans entrent dans l'analyse.

# Poursuite d'études



13

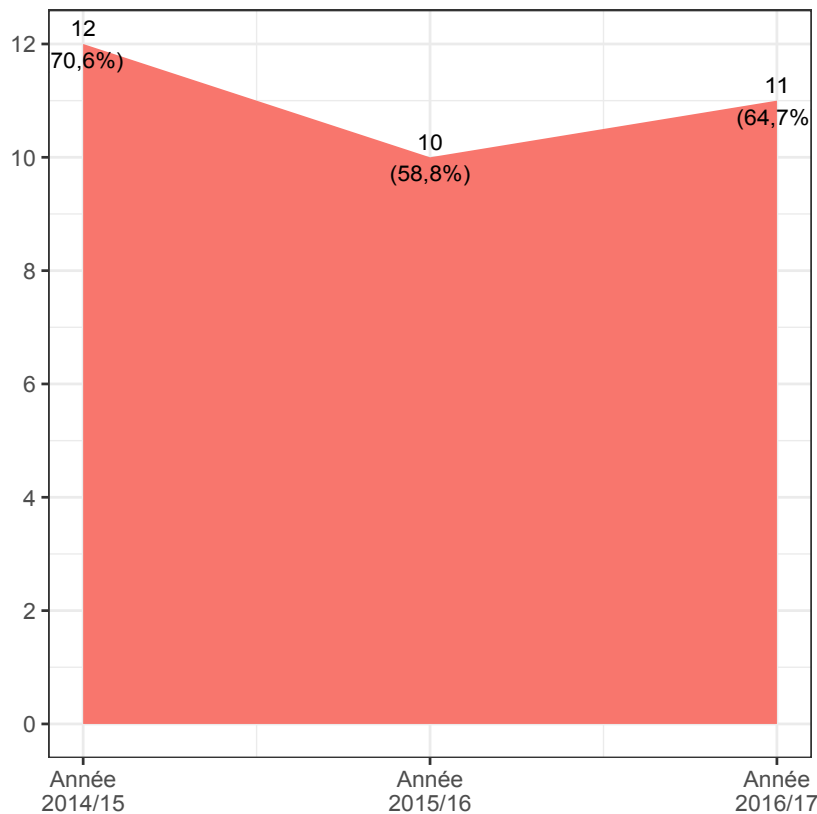
Diplômé(s) en poursuite d'études



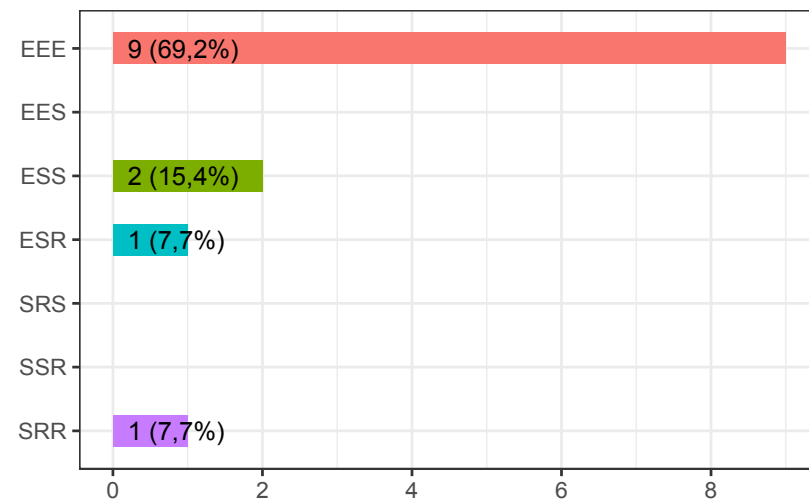
76,5

Taux de poursuite d'études

## Poursuite d'études par année



## Parcours



Parcours des diplômés lors des trois années d'études suivant l'obtention du DUT.

- E signifie qu'ils étaient en Poursuite d'études
- R signifie qu'ils étaient en Reprise d'études
- S signifie qu'ils étaient en Situation potentielle d'emploi (qu'ils étaient sur le marché du travail)

Par exemple : ESS signifie que le diplômé était en poursuite d'études la première année suivant l'obtention du DUT, puis les deux années suivantes sur le marché du travail.

# Poursuite d'études - Année n+1



12

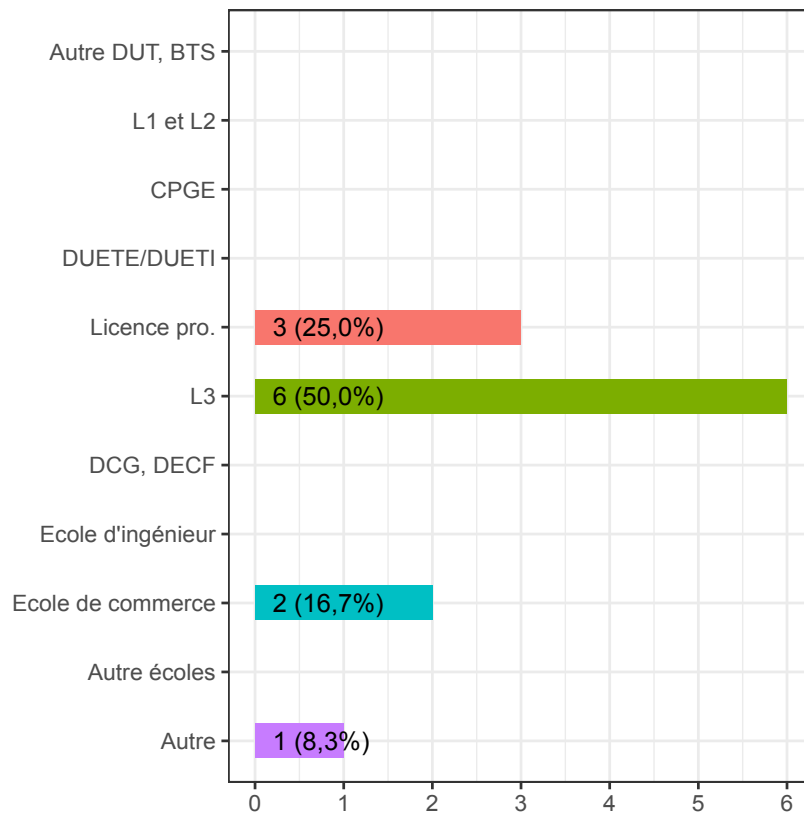
Poursuite d'études (70,6 %)



4

Poursuite d'études en alternance (33,3 %)

## Type de formation



## Formations suivies par type

### L3

- L3 Gestion (TOULOUSE)
- L3 Gestion mention Management
- L3 Gestion (TOULOUSE)
- L3 Gestion (TOULOUSE)
- Ressources Humaines
- L3 Gestion (TOULOUSE)

### Licence pro.

- Licence professionnelle en gestion des ressources humaines
- Licence professionnelle management des activités logistiques internationales
- Responsable en gestion

### Autres Formations

- Management spécialité contrôle de gestion
- Economie et gestion science de la gestion
- Bachelor commerce et gestion

# Poursuite d'études - Année n+2



10

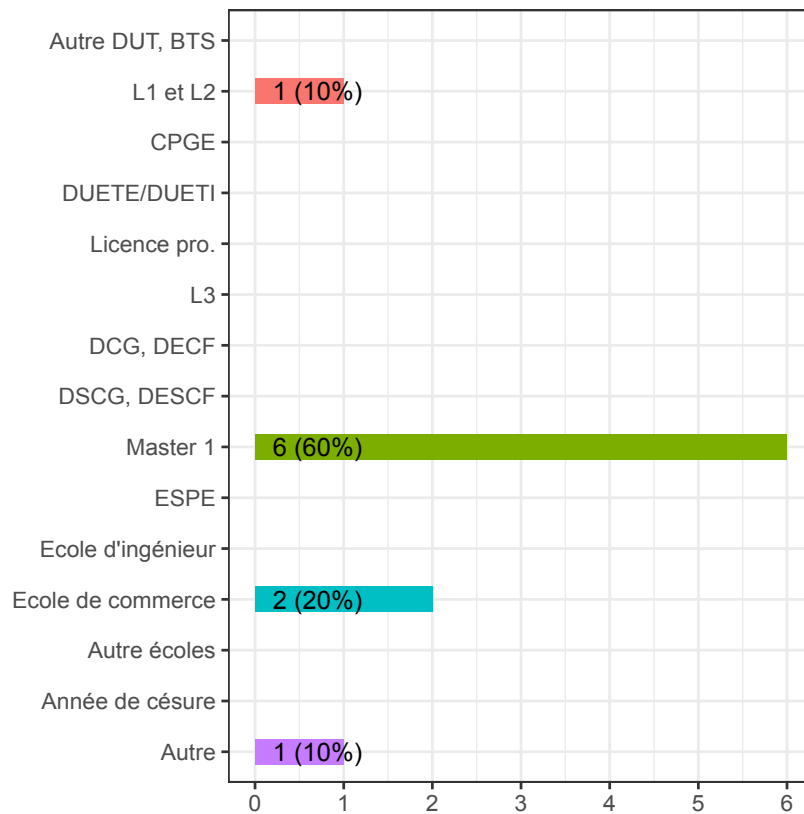
Poursuite d'études (58,8 %)



2

Poursuite d'études en alternance (20 %)

## Type de formation



## Formations suivies par type

### Master 1

- Master 1 CCA Parcours Contrôle de gestion
- M1 Ingénierie des organisations (TOULOUSE)
- M1 Ingénierie des organisations (TOULOUSE)
- Marketing
- Ressources Humaines
- M1 Ingénierie des organisations (TOULOUSE)

### Ecole de commerce

- Management spécialité contrôle de gestion
- Bachelor commerce et gestion

### Autres Formations

- M1 Ingénierie des organisations (TOULOUSE)
- L2 LSCER Anglais

# Poursuite d'études - Année n+3



11

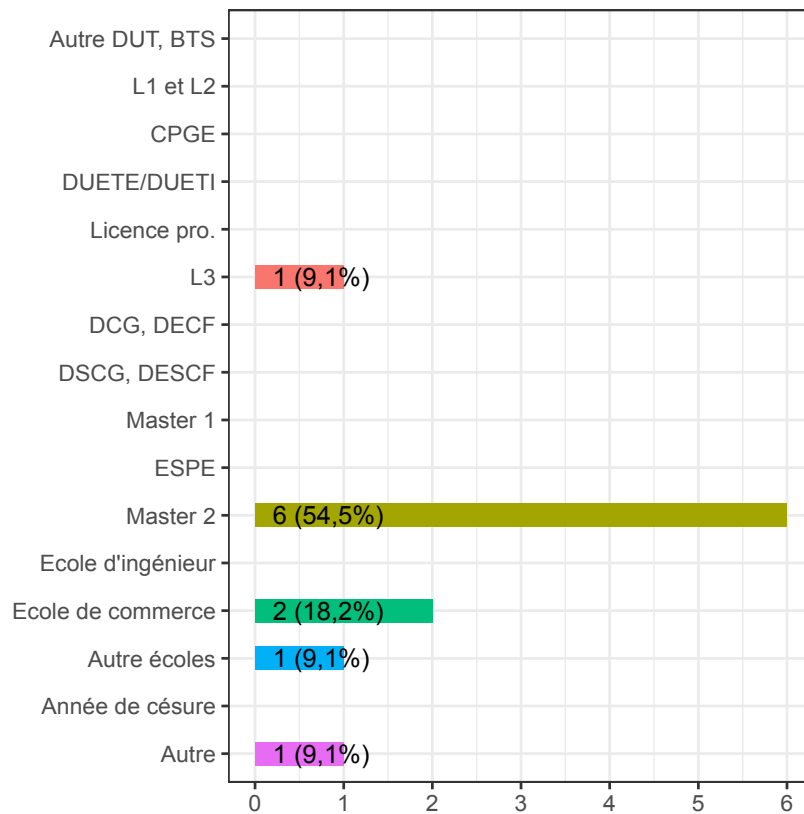
Poursuite d'études (64,7 %)



6

Poursuite d'études en alternance (54,5 %)

## Type de formation



## Formations suivies par type

### Master 2

- Master 2 CGAO MENTION APO
- M2 Management de l'entreprise en réseau (MER)
- M2 Management de l'entreprise en réseau (MER)
- Marketing spécialité développement de produit et innovation dans les services
- Ressources Humaines
- M2 Management de l'entreprise en réseau (MER)

### Ecole de commerce

- Management spécialité contrôle de gestion
- Bachelor commerce et gestion

### Autres Formations

- M2 Management de l'entreprise en réseau (MER)
- Licence professionnelle consultant en recrutement dans les agences d'emploi
- LSCER Anglais

# Situation professionnelle




4

Diplômés en situation potentielle d'emploi (23,5 %)

*Les indicateurs d'insertion professionnelle sont calculés à partir des diplômés s'étant présentés immédiatement et durablement sur le marché du travail suite à l'obtention du DUT. Ils n'ont donc pas poursuivi d'études (parcours SSS).*

## Situation professionnelle à 18 et 30 mois



# Premier Emploi



4

Diplômés ayant occupé au moins un emploi (100 %)



1

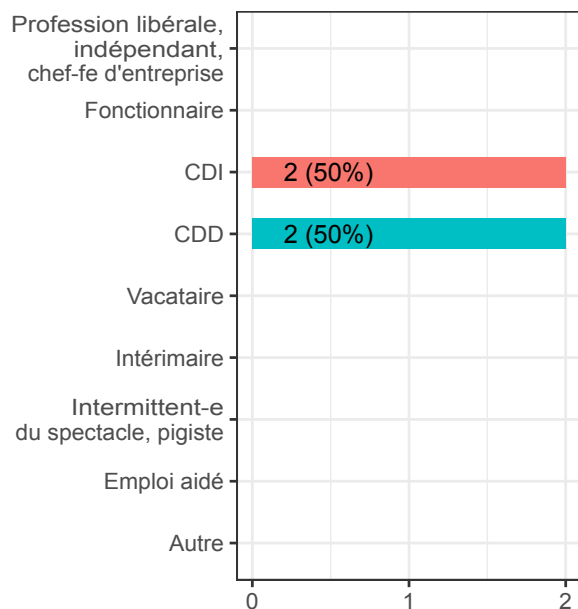
Durée médiane de recherche en mois

## Type de contrat



50

Taux de CDI et assimilés

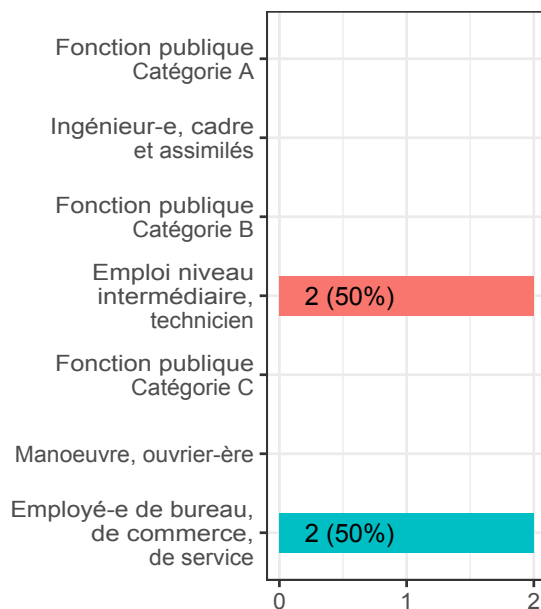


## Niveau d'emploi



50

Taux d'emploi de niveau technicien



## Temps de travail



75 %

Taux d'emploi à temps plein

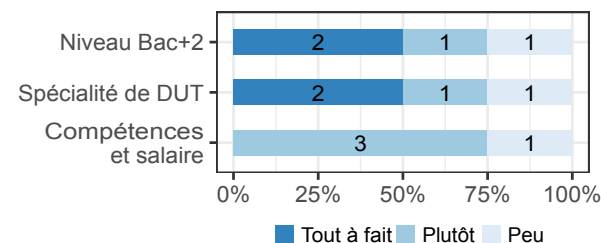
## Salaire



1 800

Salaire net médian<sup>1</sup>

## Adéquation emploi-formation



<sup>1</sup> Primes incluses et pour un emploi à temps plein



# Emploi à 18 mois



2

Diplômé(s) en emploi



66,7

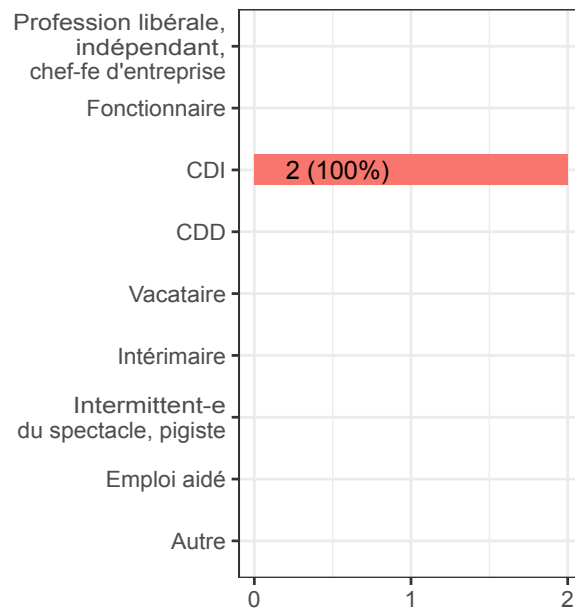
Taux d'insertion professionnelle<sup>1</sup>

## Type de contrat



100

Taux de CDI et assimilés

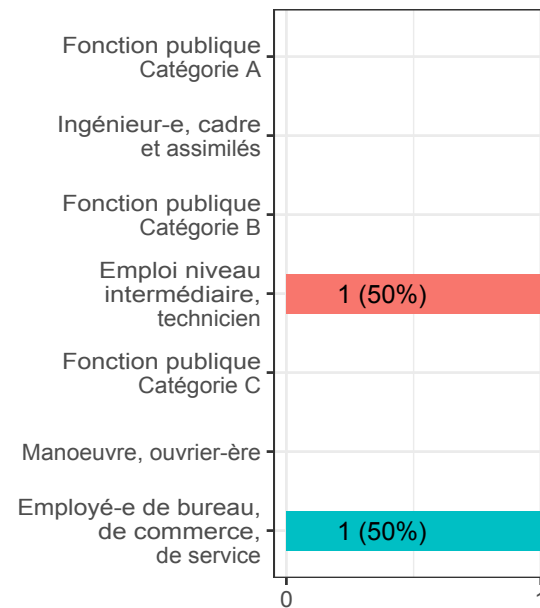


## Niveau d'emploi



50

Taux d'emploi de niveau technicien



## Temps de travail



100 %

Taux d'emploi à temps plein

## Salaire



NS

Salaire net médian<sup>2</sup>

<sup>2</sup> Non significatif

<sup>1</sup> Diplômés en emploi / (Diplômés en emploi ou en recherche d'emploi)

# Emploi à 30 mois (1)



4

Diplômé(s) en emploi



100

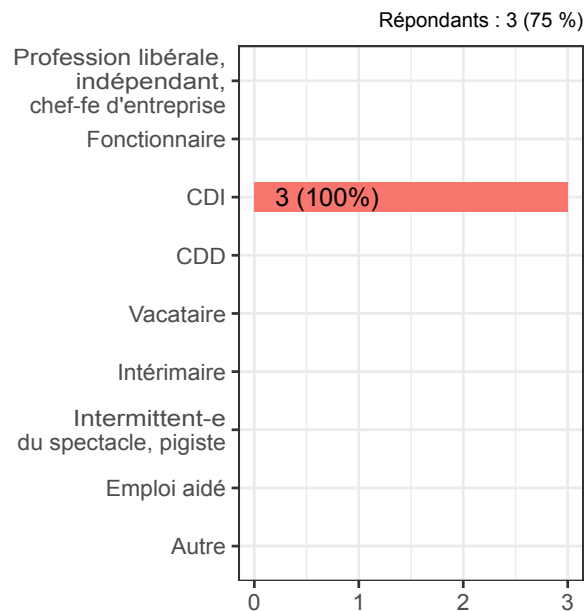
Taux d'insertion professionnelle<sup>1</sup>

## Type de contrat



75

Taux de CDI et assimilés

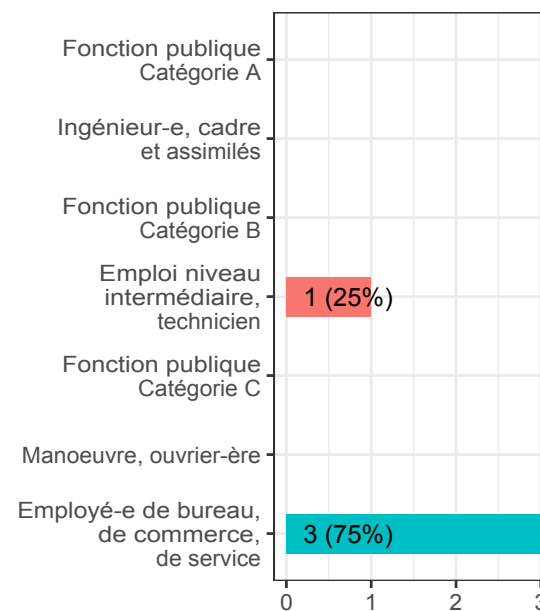


## Niveau d'emploi



25

Taux d'emploi de niveau technicien



## Temps de travail



75 %

Taux d'emploi à temps plein

## Salaire



1 470

Salaire net médian<sup>2</sup>

<sup>2</sup> Primes incluses et pour un emploi à temps plein en France

<sup>1</sup> Diplômés en emploi / (Diplômés en emploi ou en recherche d'emploi)

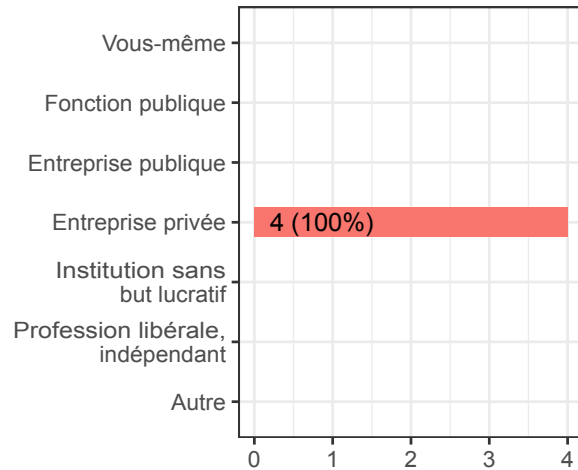
# Emploi à 30 mois (2)

## Intitulé et missions du poste

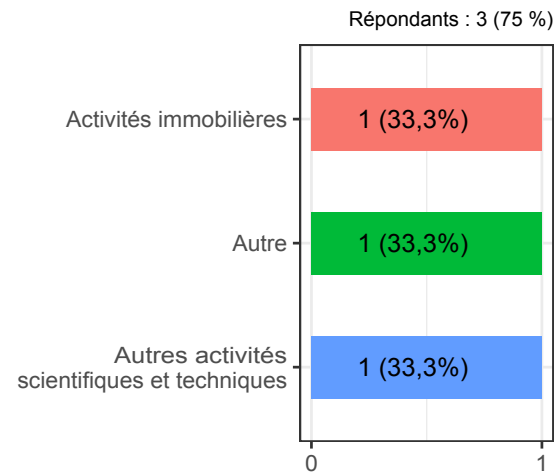
- **Assistante commerciale**
- **Assistante de gestion** : Responsable du service relation client -Développement commerciale auprès des professionnels et des particuliers -Clôture technique des dossiers locataires
- **Comptable clients** : Facturation -recouvrement des créances -mise en place de tableaux de bords
- **Responsable commercial** : Gestion commerciale -Négociation fournisseurs et clients

# Emploi à 30 mois (3)

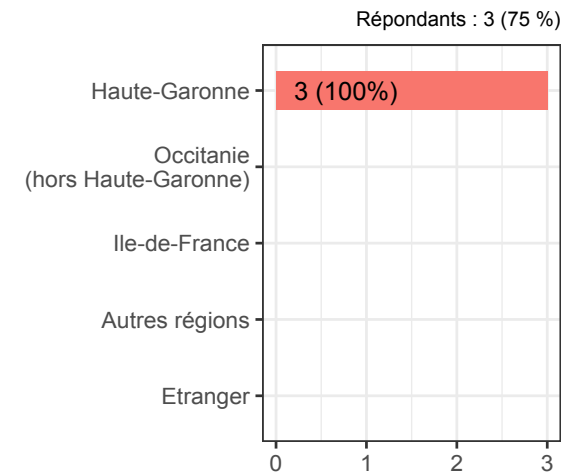
## Type d'employeur



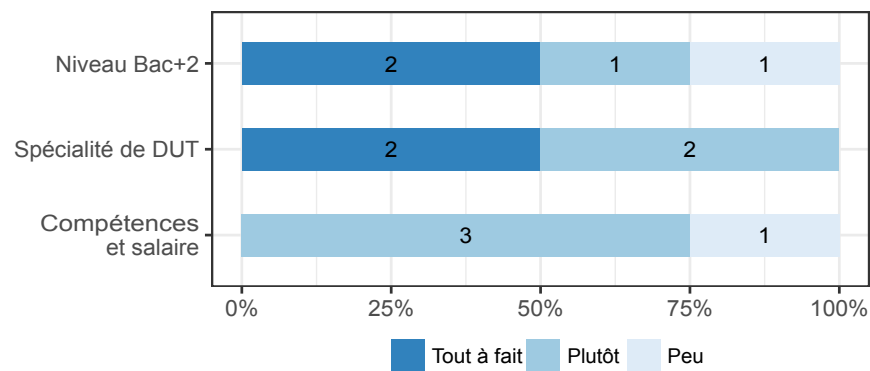
## Secteur d'activité



## Localisation



## Adéquation emploi-formation



## Perception de l'emploi

