

# Le devenir des diplômé-e-s de LP Conseil en Systèmes de production végétale Agroécologique *Promotion 2014-15*

Université Toulouse III Paul Sabatier - Observatoire de la vie étudiante

11 juin 2018

# Taux de réponse et profil des répondants

 19  
Diplômés


 15  
Répondants

 78,9  
Taux de réponse


 15  
Répondants de l'analyse<sup>1</sup>

## Sexe

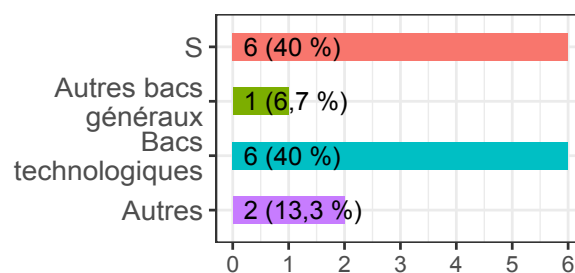
 6  
Femmes (40 %)

 9  
Hommes (60 %)

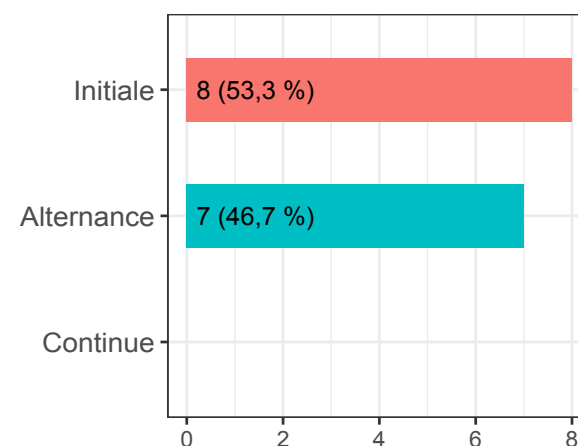
## Nationalité

 0  
Etrangère (0 %)

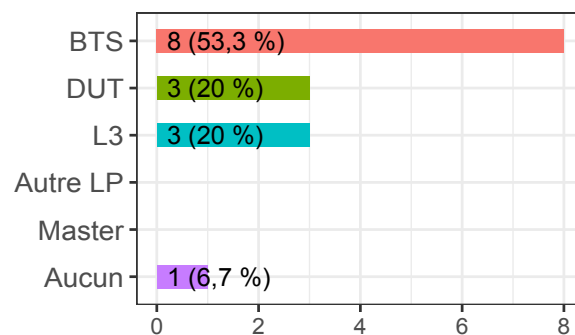
## Série de bac



## Régime d'inscription



## Diplôme d'accès



## Bourse

 40  
Taux de boursiers

<sup>1</sup> Seules les répondant-e-s n'ayant pas interrompu leurs études avant le Master pendant plus de deux ans entrent dans l'analyse.

# Poursuite d'études



2

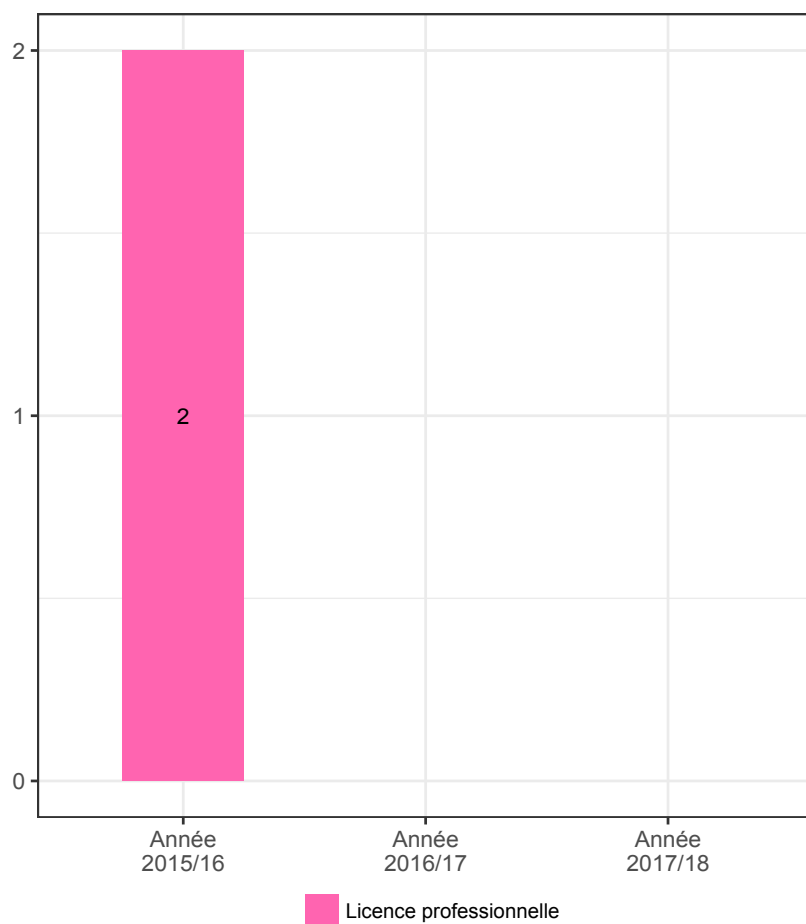
Poursuite d'études (13,3 %)



0

Poursuite d'études en doctorat (0 %)

## Poursuite d'études par année



## Formations suivies par année

- Année 2015/16
- Agriculture biologique conseil et développement
  - Agriculture Biologique Conseil et Développement

Année 2016/17

Année 2017/18

# Situation professionnelle

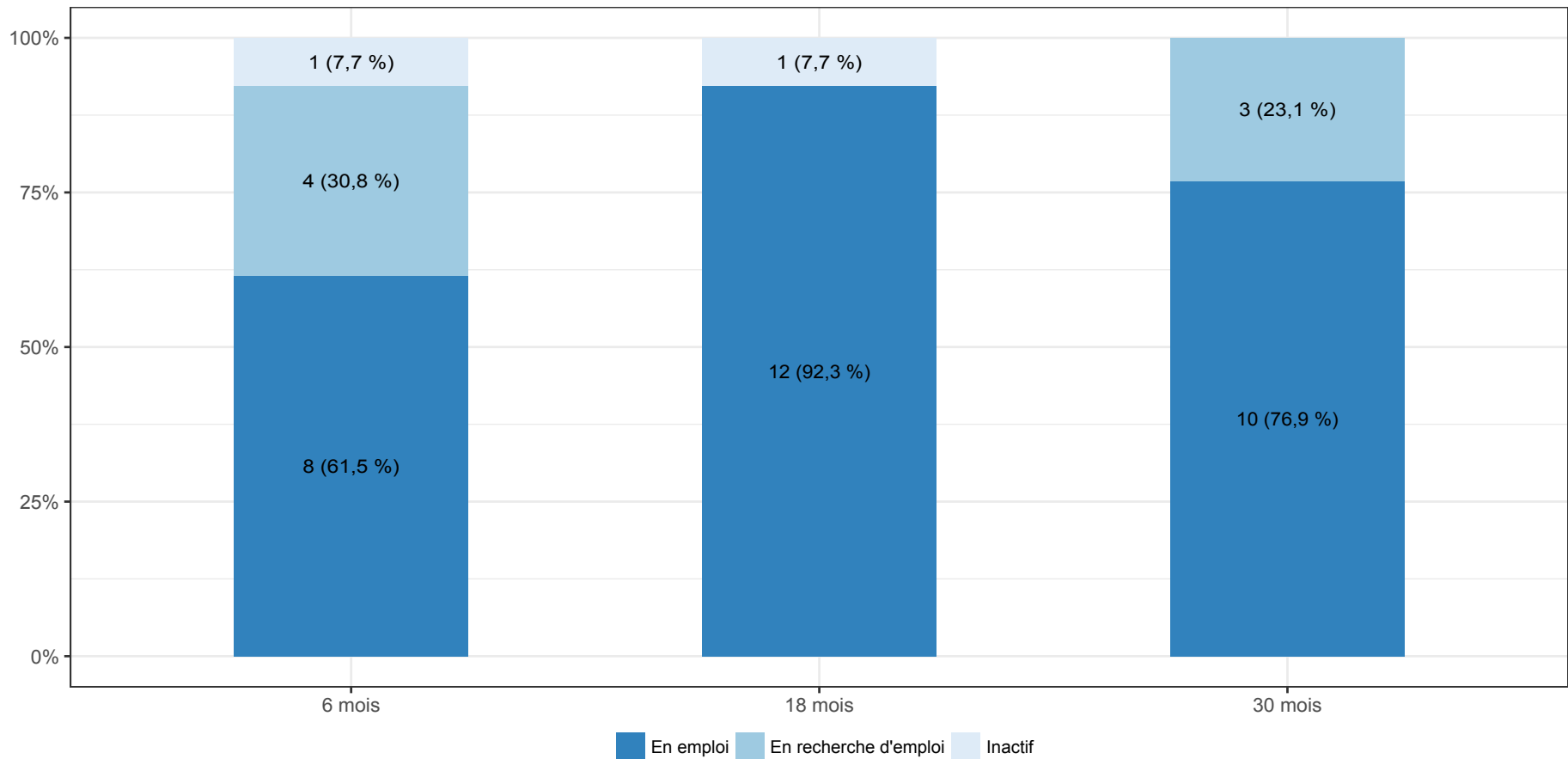


13

Diplômés en situation potentielle d'emploi (86,7 %)

Les indicateurs d'insertion professionnelle sont calculés à partir des diplômés s'étant présentés immédiatement et durablement sur le marché du travail suite à l'obtention du LP. Ils n'ont donc pas poursuivi d'études.

## Situation professionnelle à 6, 18 et 30 mois



# Premier Emploi



2

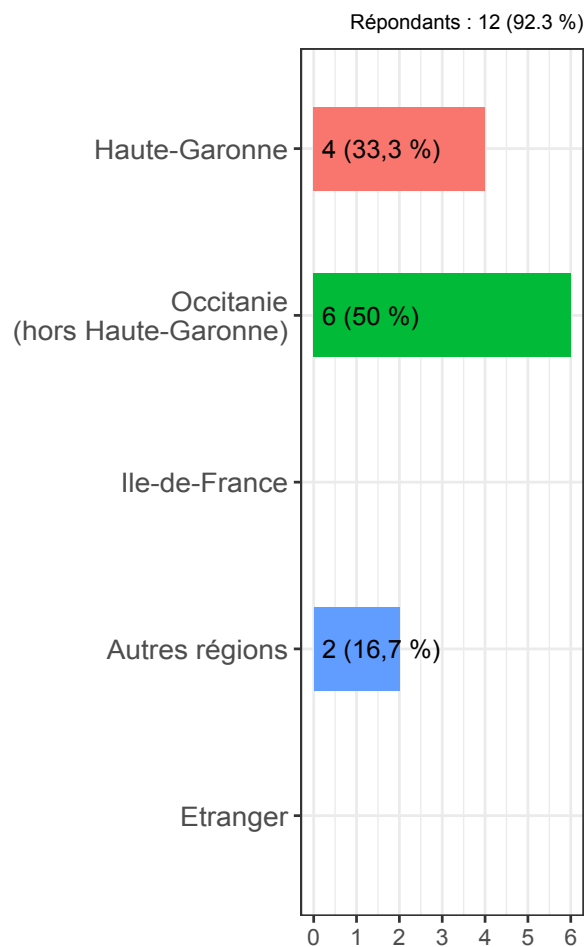
Durée médiane de recherche en mois



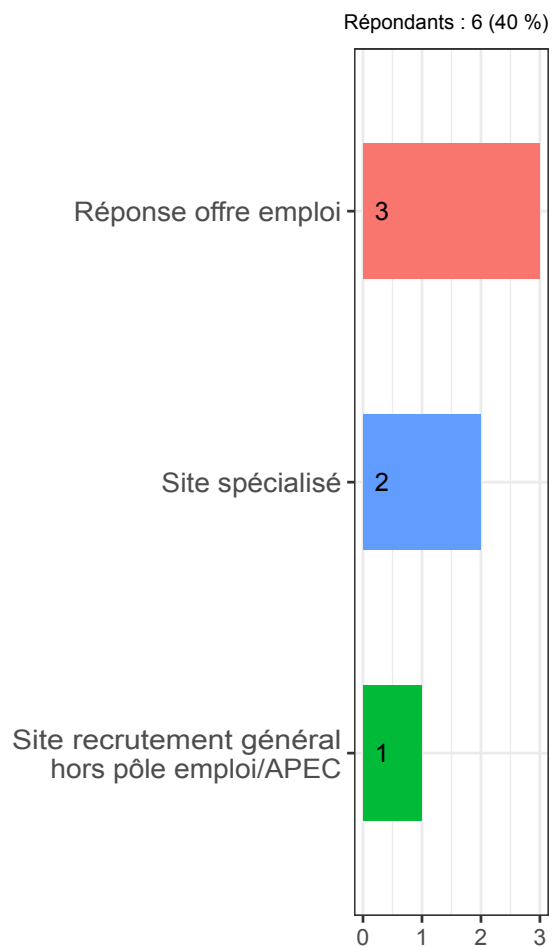
0

Embauche(s) par la structure d'accueil de stage (0 %)

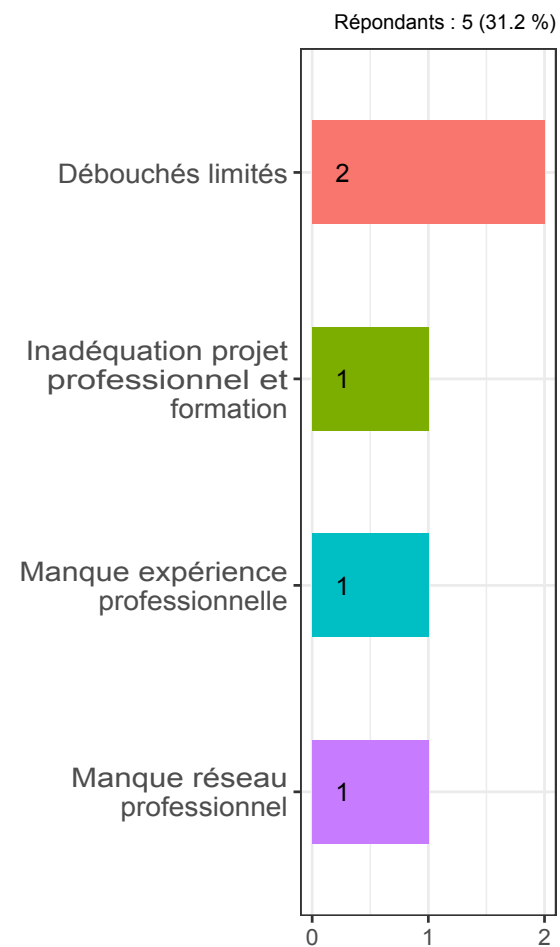
## Localisation



## Moyen d'accès



## Difficultés d'accès



# Emploi à 18 mois



12

Diplômé(s) en emploi



100

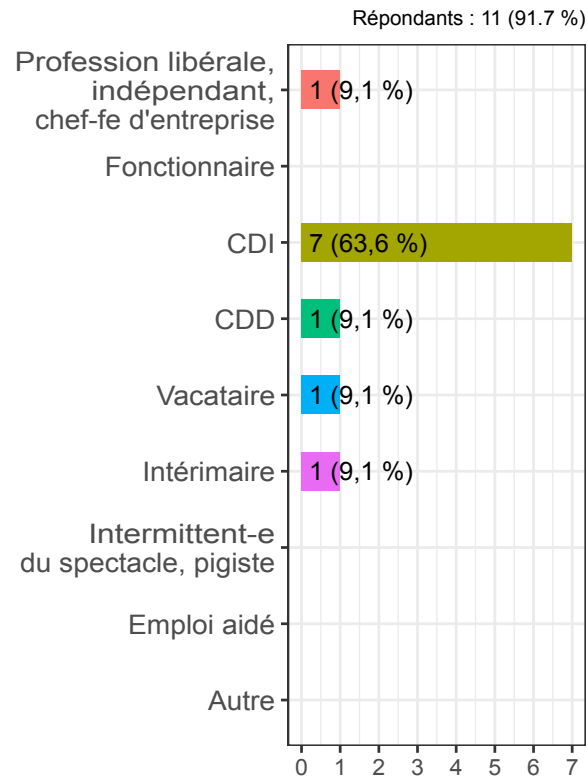
Taux d'insertion professionnelle<sup>1</sup>

## Type de contrat



72,7

Taux de CDI et assimilés

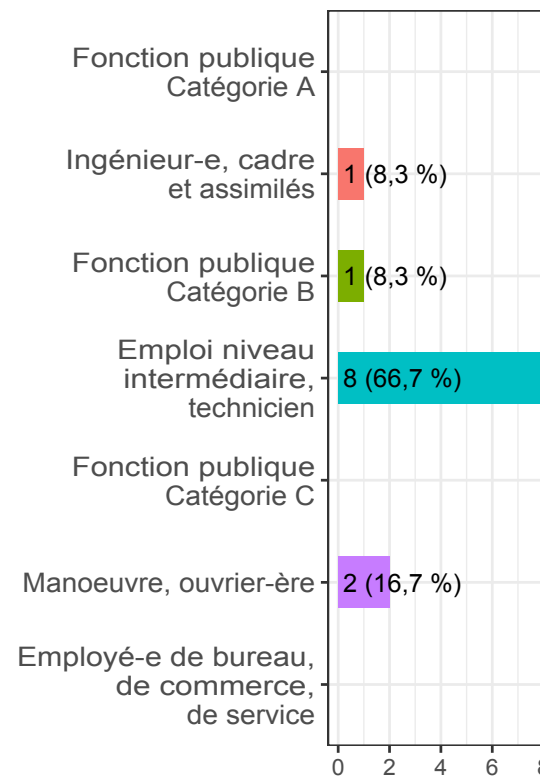


## Niveau d'emploi



8,3

Taux d'emploi de niveau cadre



## Temps de travail



83,3 %

Taux d'emploi à temps plein

## Salaire



1 500

Salaire net médian<sup>2</sup>

<sup>2</sup> Primes incluses et pour un emploi à temps plein en France

<sup>1</sup> Diplômés en emploi / (Diplômés en emploi ou en recherche d'emploi)

# Emploi à 30 mois (1)



10

Diplômé(s) en emploi



76,9

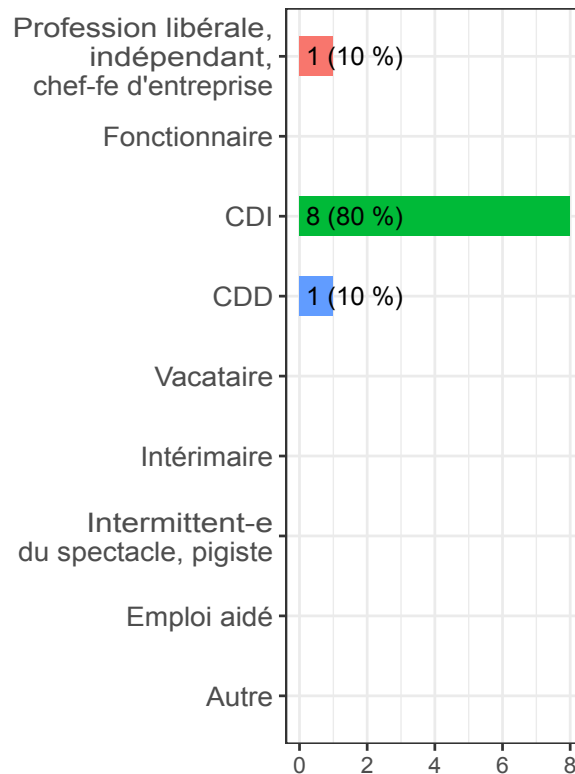
Taux d'insertion professionnelle<sup>1</sup>

## Type de contrat



90 %

Taux de CDI et assimilés

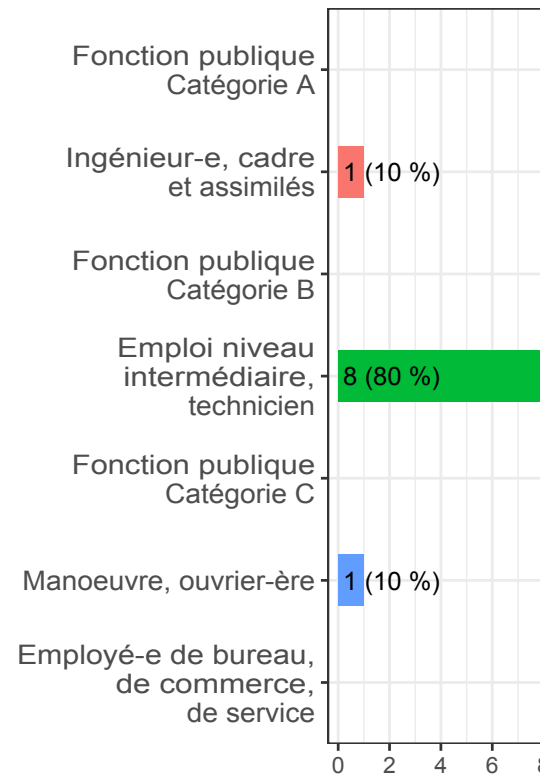


## Niveau d'emploi



10 %

Taux d'emploi de niveau cadre



## Temps de travail



80 %

Taux d'emploi à temps plein

## Salaire



1 583

Salaire net médian<sup>2</sup>

<sup>2</sup> Primes incluses et pour un emploi à temps plein en France

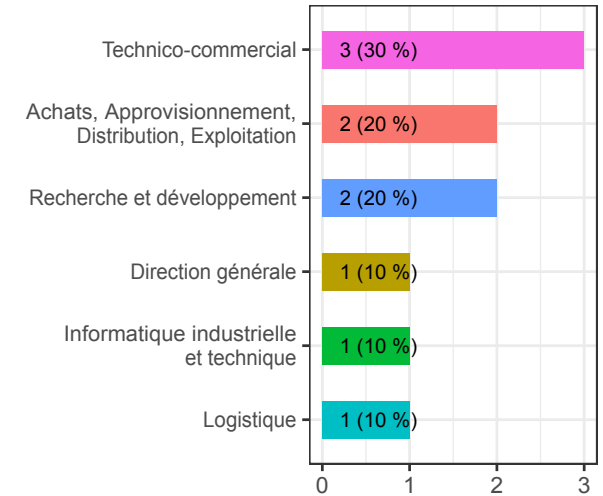
<sup>1</sup> Diplômés en emploi / (Diplômés en emploi ou en recherche d'emploi)

# Emploi à 30 mois (2)

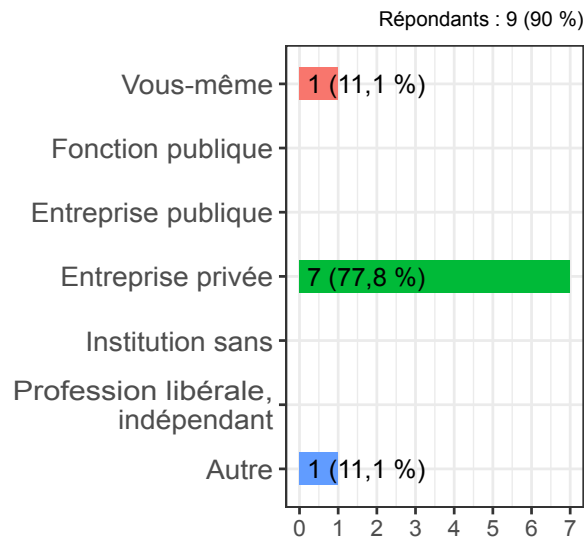
## Intitulé du poste

- Magasinier-silotier
- Technicien multiplication en semence de base
- Technico-commerciale en petite culture et grande culture
- Cuisinier
- Technicien agricole
- Animateur technique élevage en agriculture biologique
- Technicien céréale
- Technico-commercial
- Responsable magasin
- Exploitant agricole

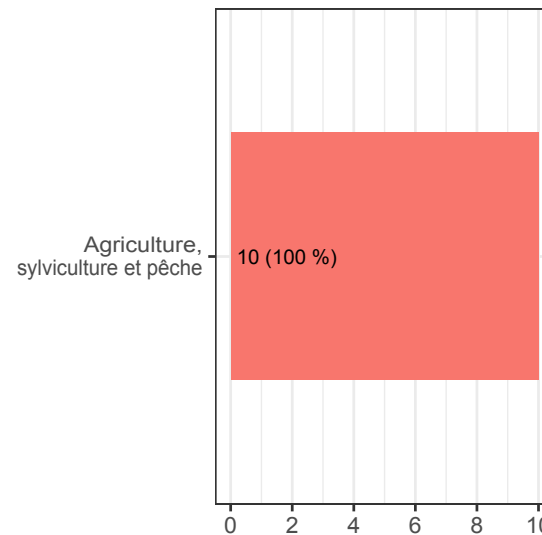
## Domaine du poste



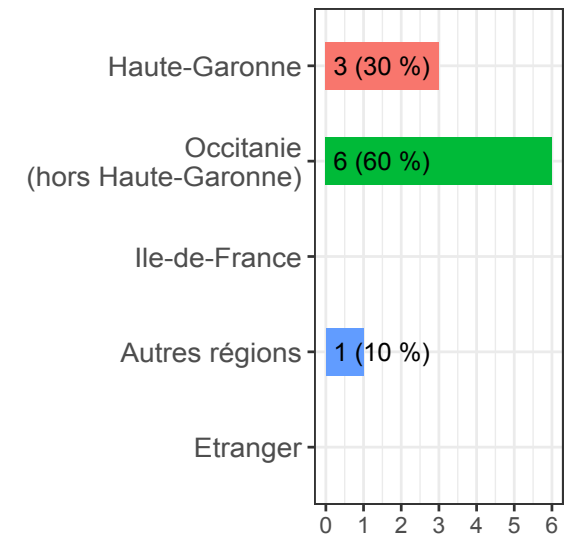
## Type d'employeur



## Secteur d'activité



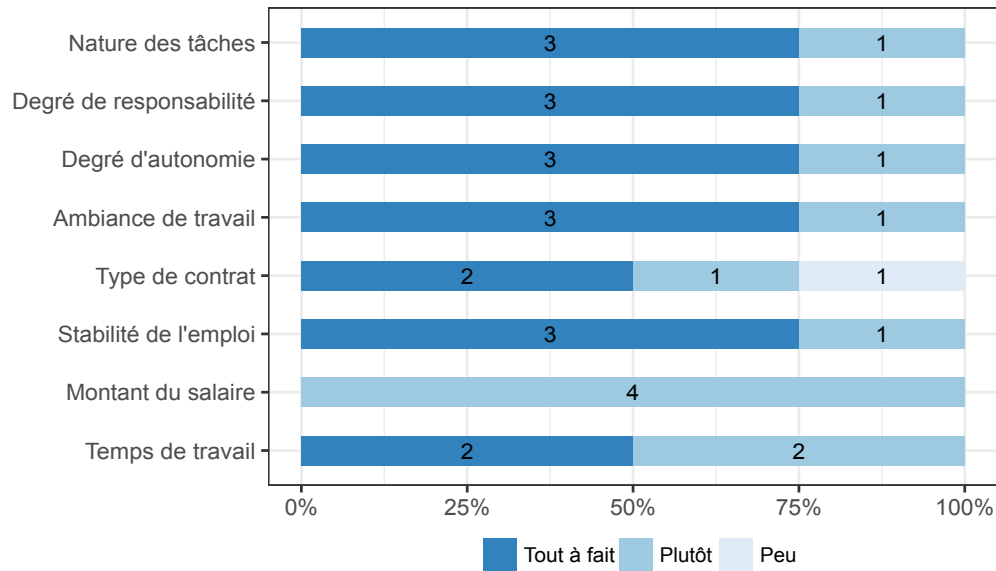
## Localisation



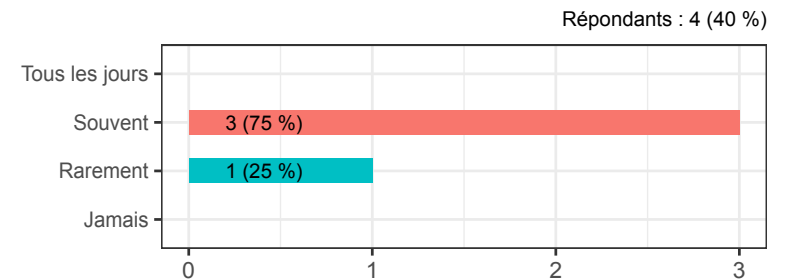


# Emploi à 30 mois (3)

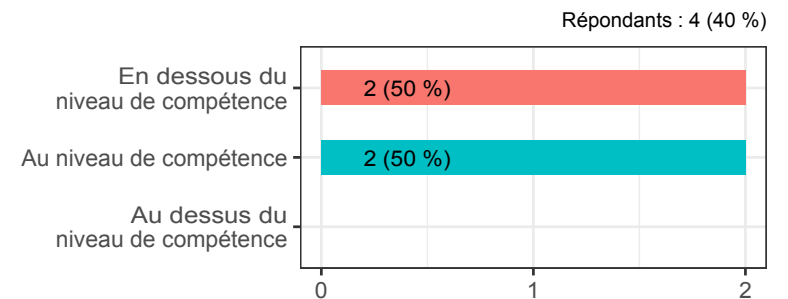
## Satisfaction face à l'emploi



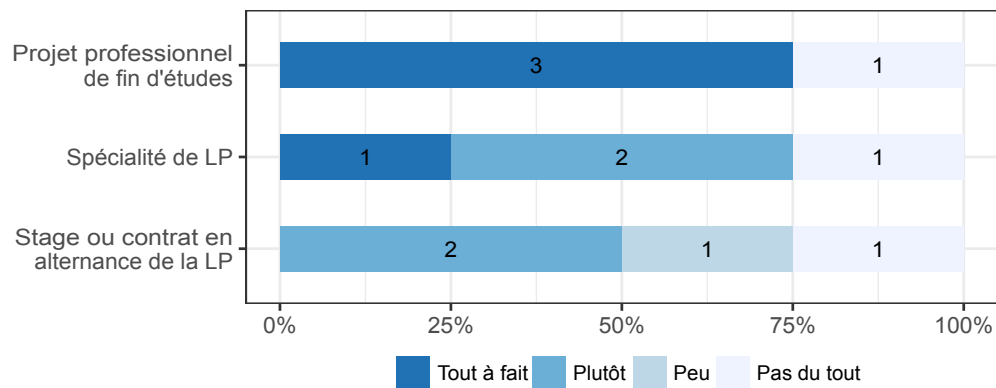
## Usage des compétences acquises en LP



## Niveau d'employabilité ressenti



## Adéquation de l'emploi avec la formation



## Niveau de diplôme ressenti

