



Le devenir des diplômé-e-s de la LP Gestion de la Production Agricole Respectueuse de l'Environnement *Promotion 2014*

Université Toulouse III Paul Sabatier - Observatoire de la vie étudiante
25 août 2017

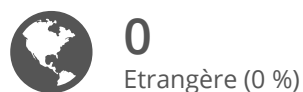
Taux de réponse et profil des répondants



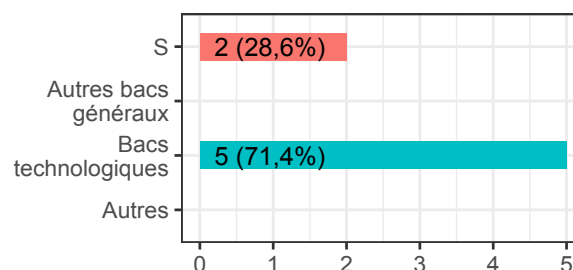
Sexe



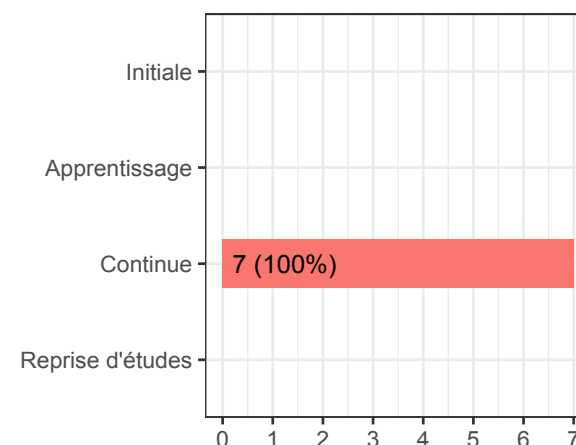
Nationalité



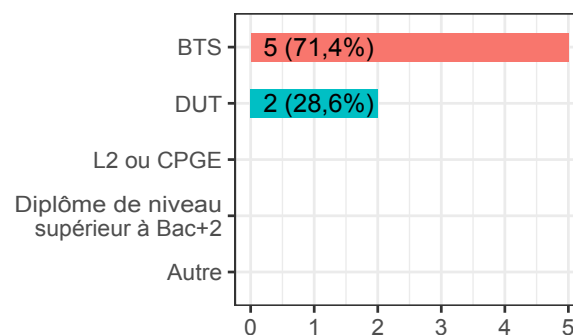
Série de bac



Régime d'inscription



Diplôme d'accès



Bourse



¹ Seules les répondant-e-s n'ayant pas interrompu leurs études avant la LP pendant plus de deux ans entrent dans l'analyse.

Poursuite d'études



1

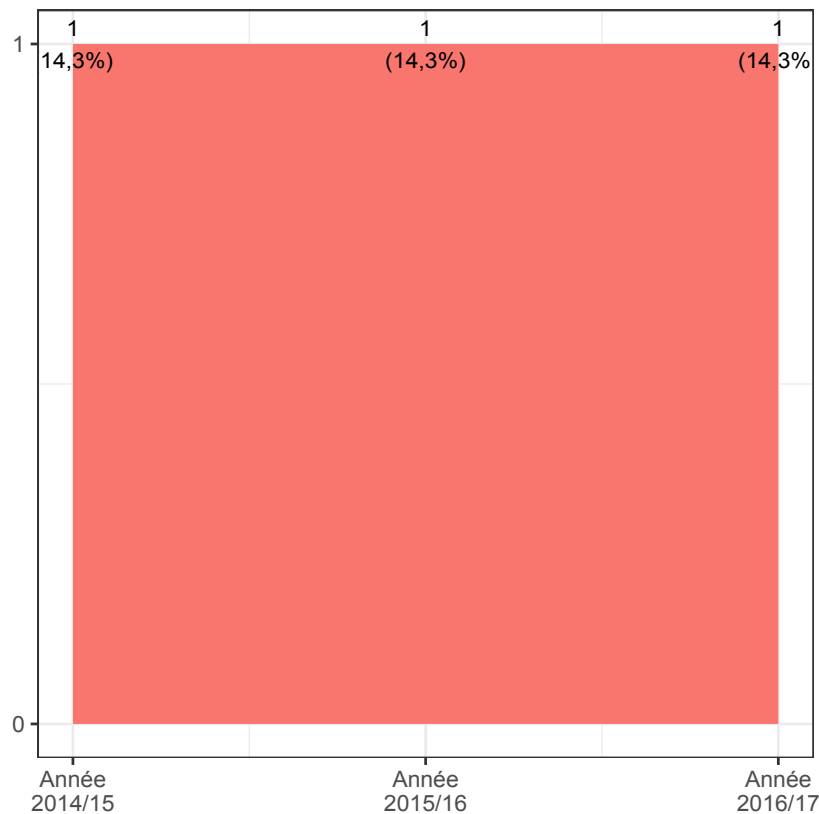
Diplômé(s) en poursuite d'études



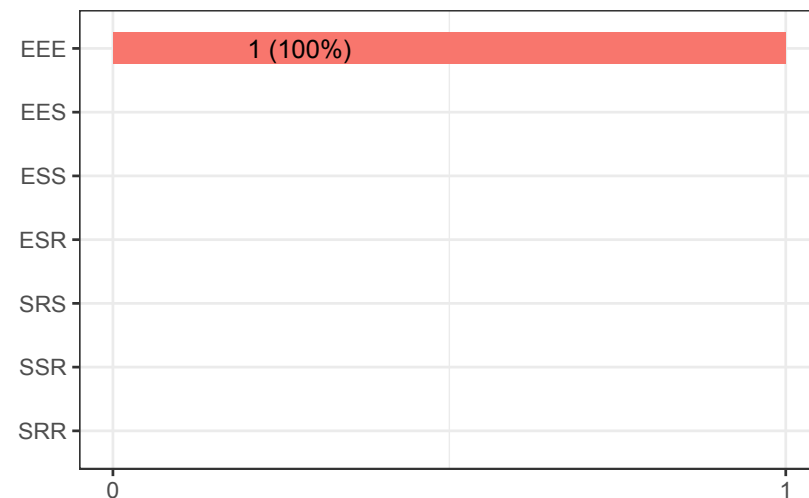
14,3

Taux de poursuite d'études

Poursuite d'études par année



Parcours



Parcours des diplômés lors des trois années d'études suivant l'obtention de la LP.

- E signifie qu'ils étaient en Poursuite d'études
- R signifie qu'ils étaient en Reprise d'études
- S signifie qu'ils étaient en Situation potentielle d'emploi (qu'ils étaient sur le marché du travail)

Par exemple : ESS signifie que le diplômé était en poursuite d'études la première année suivant l'obtention de la LP, puis les deux années suivantes sur le marché du travail.

Poursuite d'études - Année n+1



1

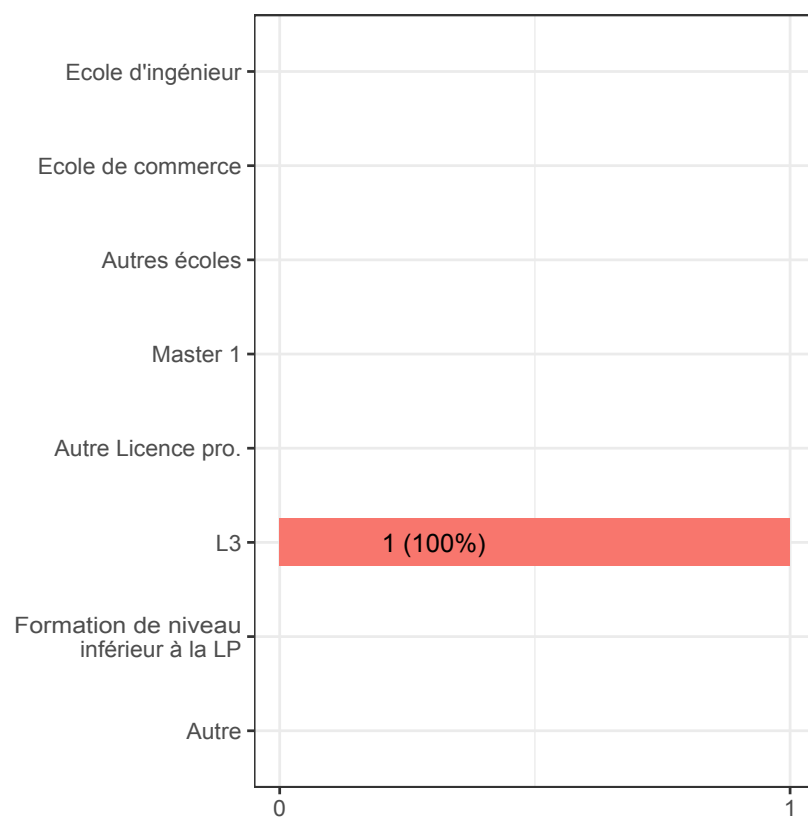
Poursuite d'études (14,3 %)



0

Poursuite d'études en alternance (0 %)

Type de formation



Formations suivies par type

L3 • Licence occitan

Poursuite d'études - Année n+2



1

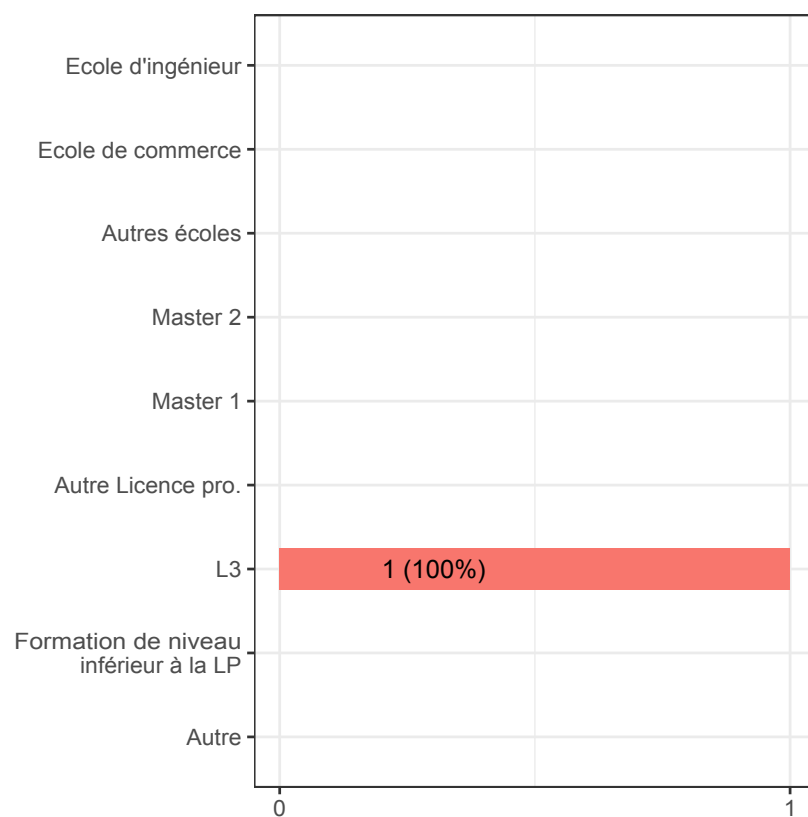
Poursuite d'études (14,3 %)



0

Poursuite d'études en alternance (0 %)

Type de formation



Formations suivies par type

L3 • Licence pccitan

Poursuite d'études - Année n+3



1

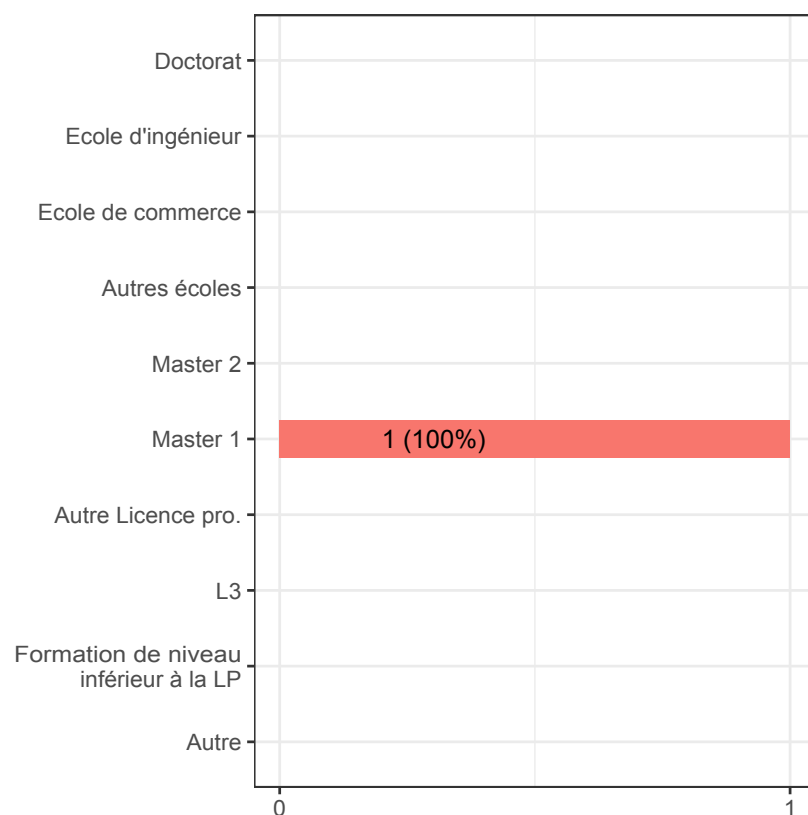
Poursuite d'études (14,3 %)



0

Poursuite d'études en alternance (0 %)

Type de formation



Formations suivies par type

Master 1 • Master 1 MEEF bilingue occitan/français

Situation professionnelle



6

Diplômés en situation potentielle d'emploi (85,7 %)

Les indicateurs d'insertion professionnelle sont calculés à partir des diplômés s'étant présentés immédiatement et durablement sur le marché du travail suite à l'obtention du LP. Ils n'ont donc pas poursuivi d'études.

Situation professionnelle à 18 et 30 mois



Premier Emploi



6

Diplômés ayant occupé au moins un emploi (100 %)



14

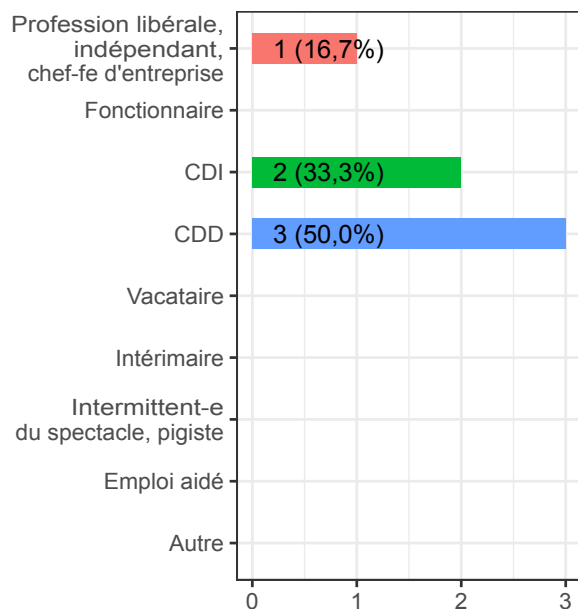
Durée médiane de recherche en mois

Type de contrat



50

Taux de CDI et assimilés

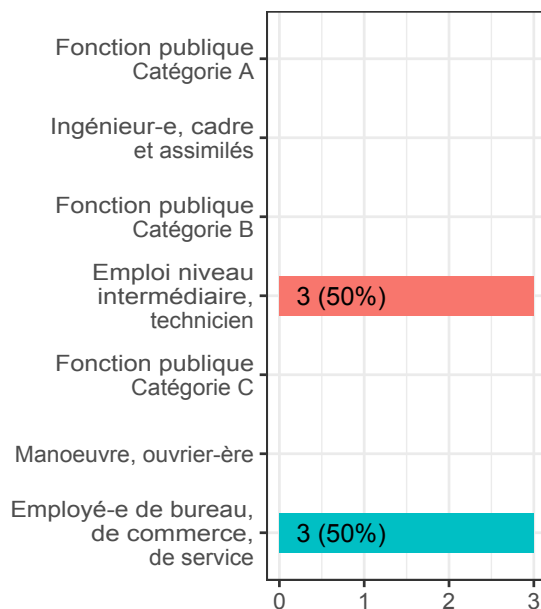


Niveau d'emploi



50

Taux d'emploi de niveau technicien



Temps de travail



100 %

Taux d'emploi à temps plein

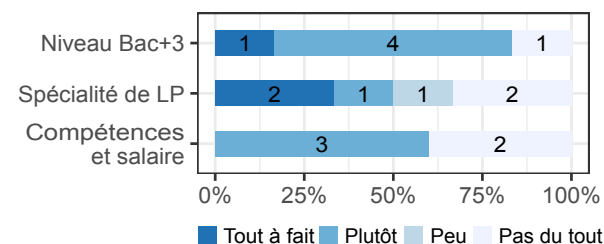
Salaire



1 200

Salaire net médian¹

Adéquation emploi-formation



¹ Primes incluses et pour un emploi à temps plein

Emploi à 18 mois



6

Diplômé(s) en emploi



100

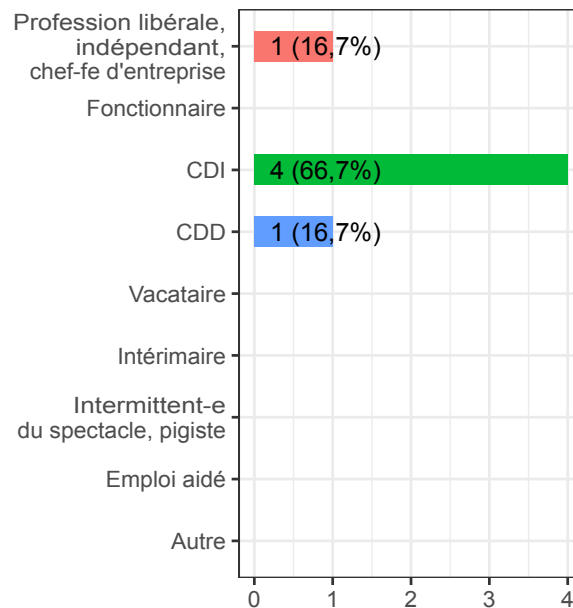
Taux d'insertion professionnelle¹

Type de contrat



83,3

Taux de CDI et assimilés

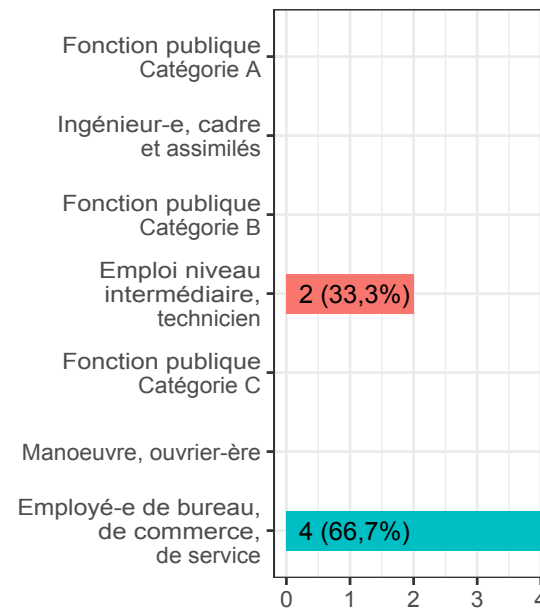


Niveau d'emploi



33,3

Taux d'emploi de niveau technicien



Temps de travail



100 %

Taux d'emploi à temps plein

Salaire



1 179

Salaire net médian²

² Primes incluses et pour un emploi à temps plein

¹ Diplômés en emploi / (Diplômés en emploi ou en recherche d'emploi)

Emploi à 30 mois (1)



6

Diplômé(s) en emploi



100

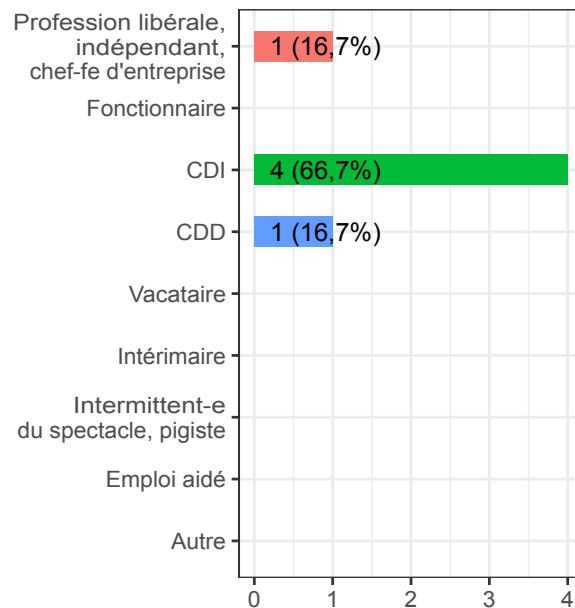
Taux d'insertion professionnelle¹

Type de contrat



83,3

Taux de CDI et assimilés

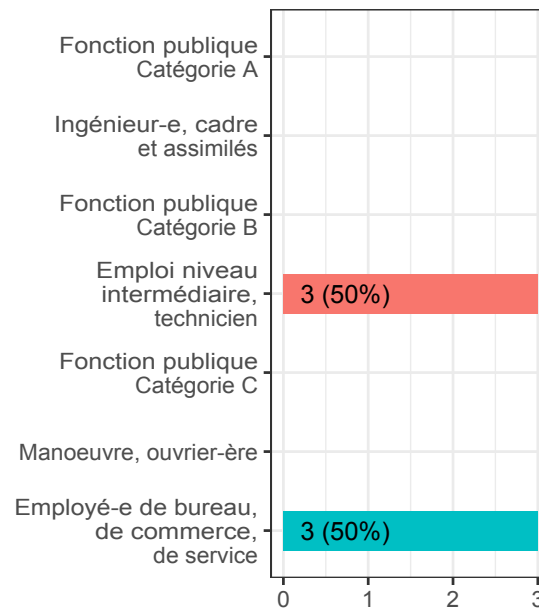


Niveau d'emploi



50

Taux d'emploi de niveau technicien



Temps de travail



83,3 %

Taux d'emploi à temps plein

Salaire



NS

Salaire net médian²

² Non significatif

¹ Diplômés en emploi / (Diplômés en emploi ou en recherche d'emploi)

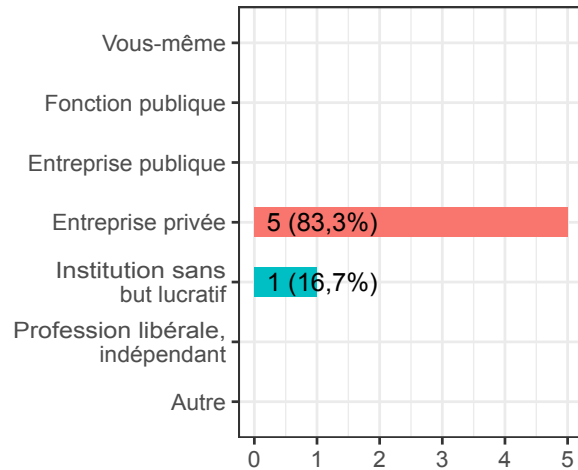
Emploi à 30 mois (2)

Intitulé et missions du poste

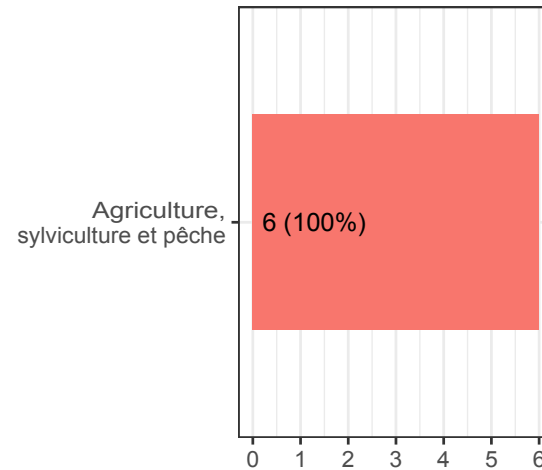
- **Employé agricole** : Travail de la terre, élevage
- **Employé de sélection dans la recherche de nouvelle variété** : Préparation de semis, pollinisation, création de base de données, récolte
- **Technico-commerciales agricole** : Suivre les cultures de agriculteurs, faire le suivi technique,
- **Idem** : Expérimentation générale

Emploi à 30 mois (3)

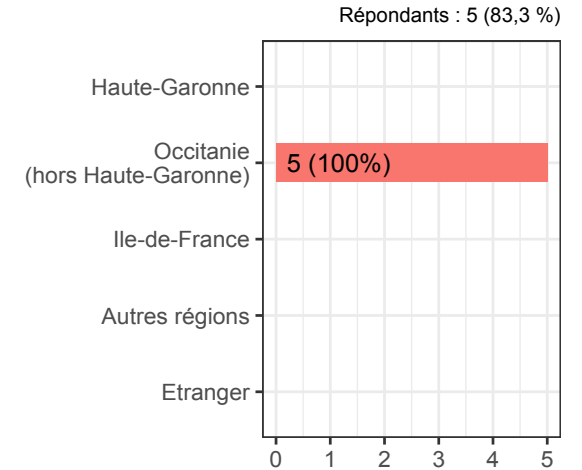
Type d'employeur



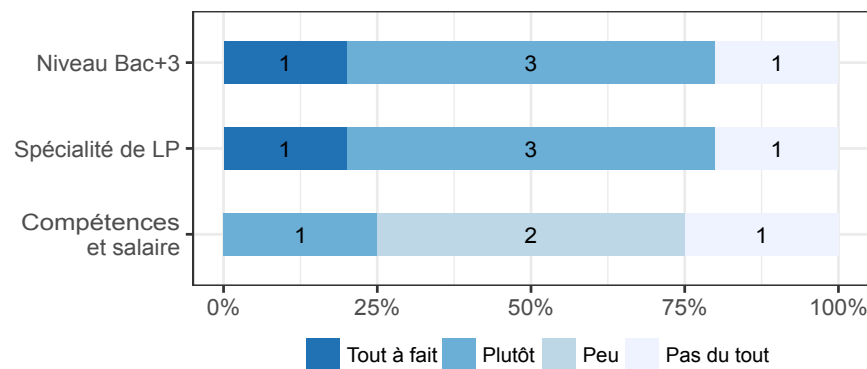
Secteur d'activité



Localisation



Adéquation emploi-formation



Perception de l'emploi

