



Le devenir des diplômé-e-s de LP

Innovation, Matériaux et Structures Composites

Promotion 2014-15

Université Toulouse III Paul Sabatier - Observatoire de la vie étudiante

11 juin 2018

Taux de réponse et profil des répondants

 21
Diplômés


 16
Répondants

 76,2
Taux de réponse


 16
Répondants de l'analyse¹

Sexe

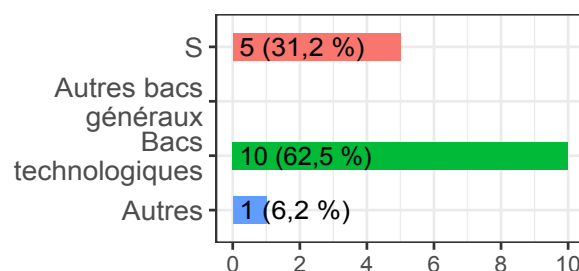
 1
Femmes (6,2 %)

 15
Hommes (93,8 %)

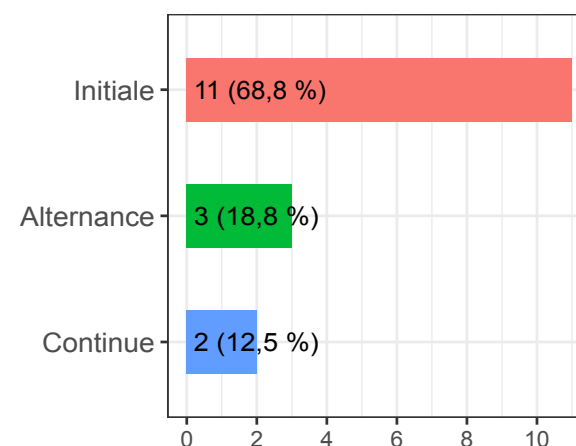
Nationalité

 0
Etrangère (0 %)

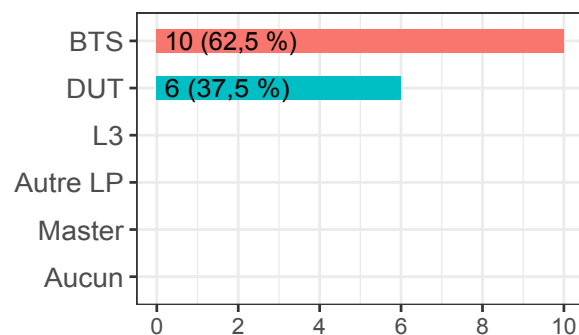
Série de bac



Régime d'inscription



Diplôme d'accès



Bourse

 43,8
Taux de boursiers

¹ Seules les répondant-e-s n'ayant pas interrompu leurs études avant le Master pendant plus de deux ans entrent dans l'analyse.

Poursuite d'études



2

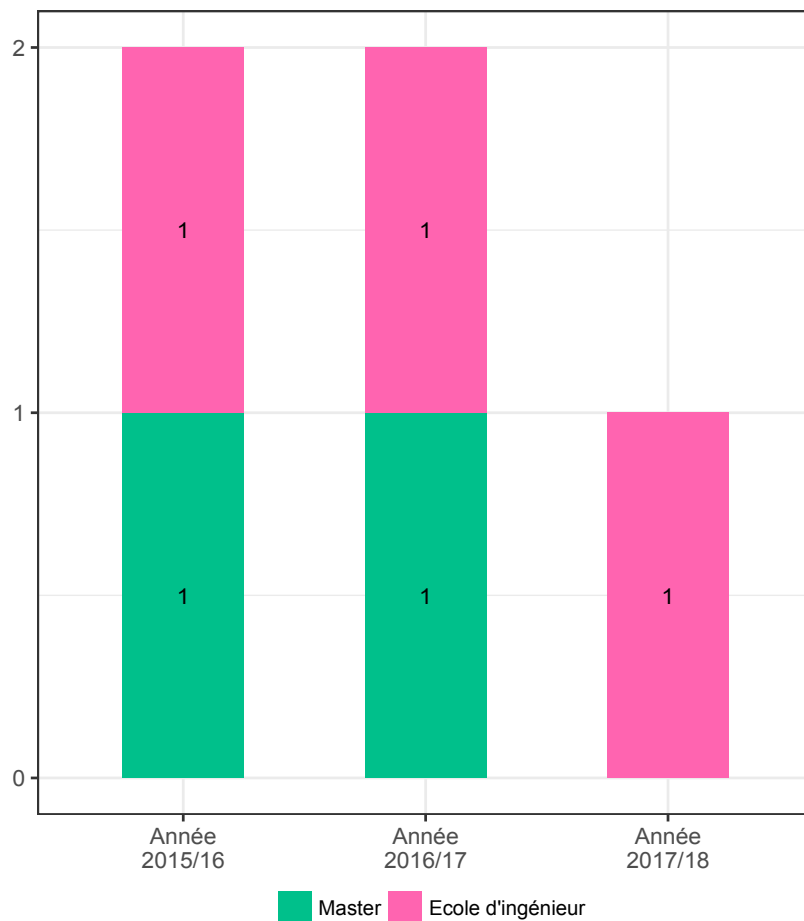
Poursuite d'études (12,5 %)



0

Poursuite d'études en doctorat (0 %)

Poursuite d'études par année



Formations suivies par année

- Année 2015/16
- Ingénieur Généraliste
 - Master Génie Industriel et Logistique

- Année 2016/17
- Ingénieur généraliste
 - Master Génie Industriel et Logistique

- Année 2017/18
- Ingénieur généraliste

Situation professionnelle

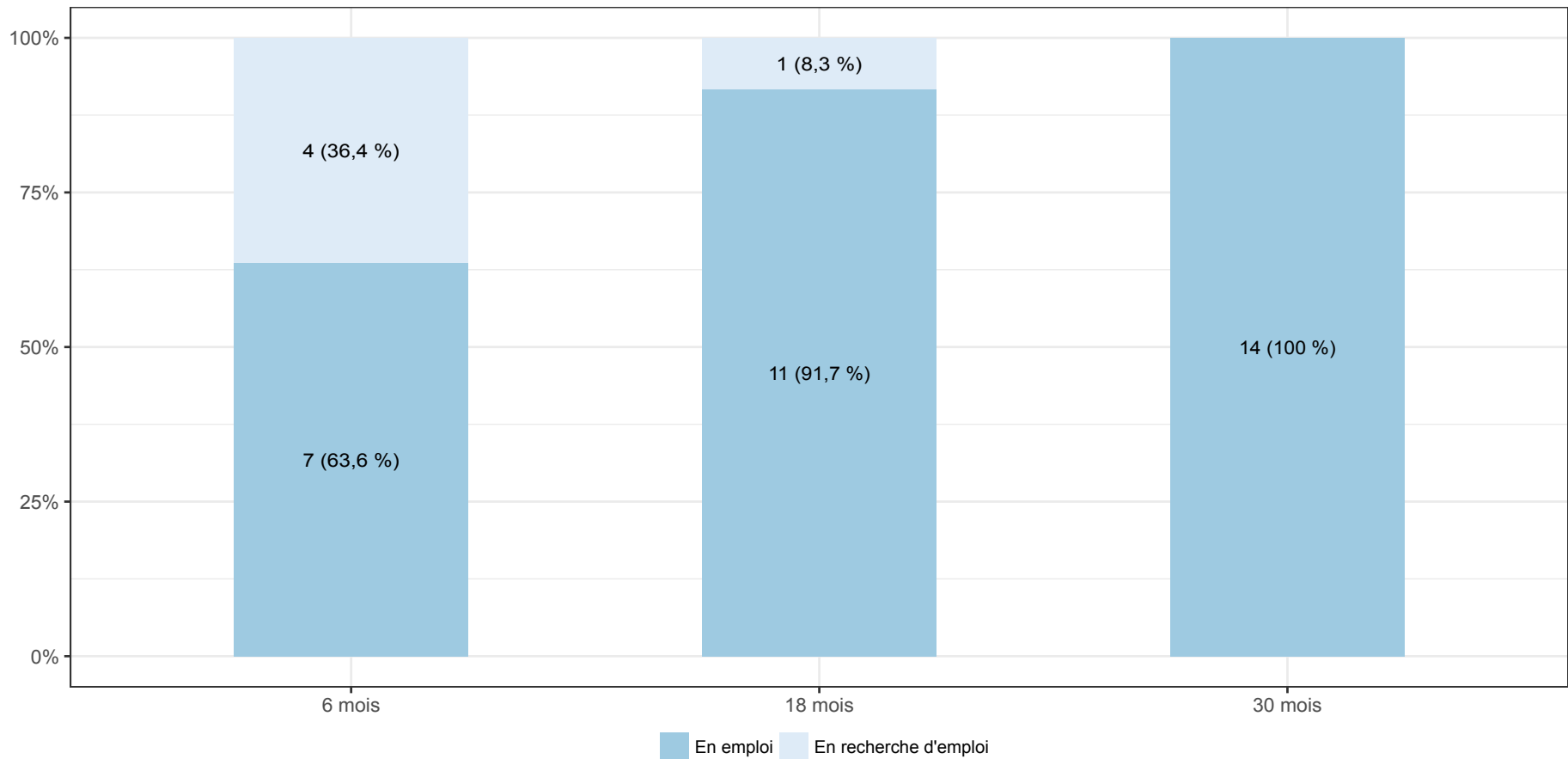


14

Diplômés en situation potentielle d'emploi (87,5 %)

Les indicateurs d'insertion professionnelle sont calculés à partir des diplômés s'étant présentés immédiatement et durablement sur le marché du travail suite à l'obtention du LP. Ils n'ont donc pas poursuivi d'études.

Situation professionnelle à 6, 18 et 30 mois



Premier Emploi



3

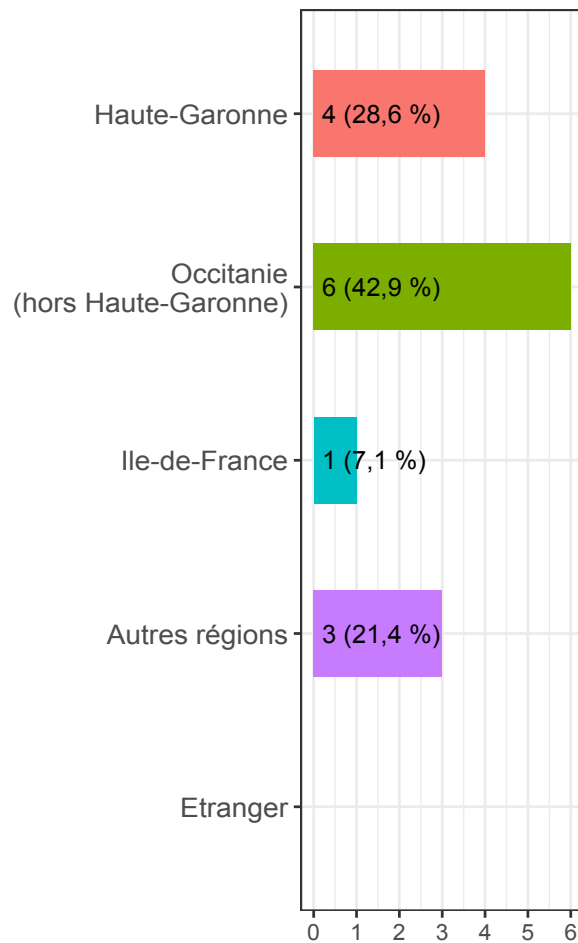
Durée médiane de recherche en mois



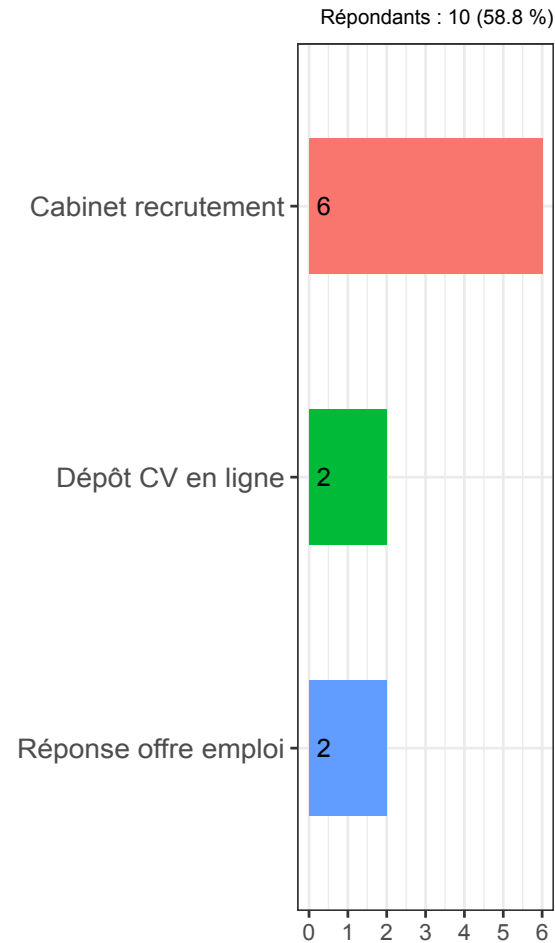
0

Embauche(s) par la structure d'accueil de stage (0 %)

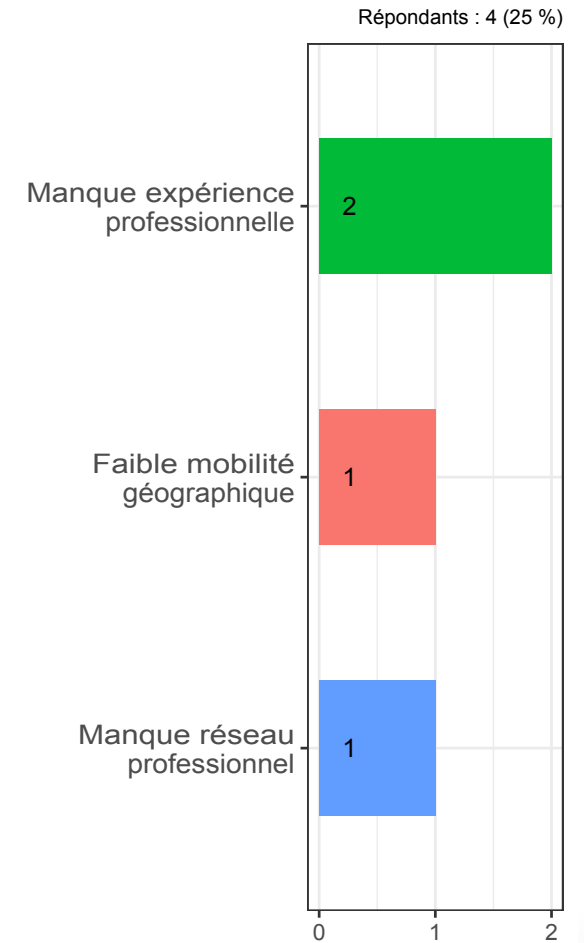
Localisation



Moyen d'accès



Difficultés d'accès



Emploi à 18 mois



11

Diplômé(s) en emploi



91,7

Taux d'insertion professionnelle¹

Type de contrat



12,5

Taux de CDI et assimilés

Niveau d'emploi



0

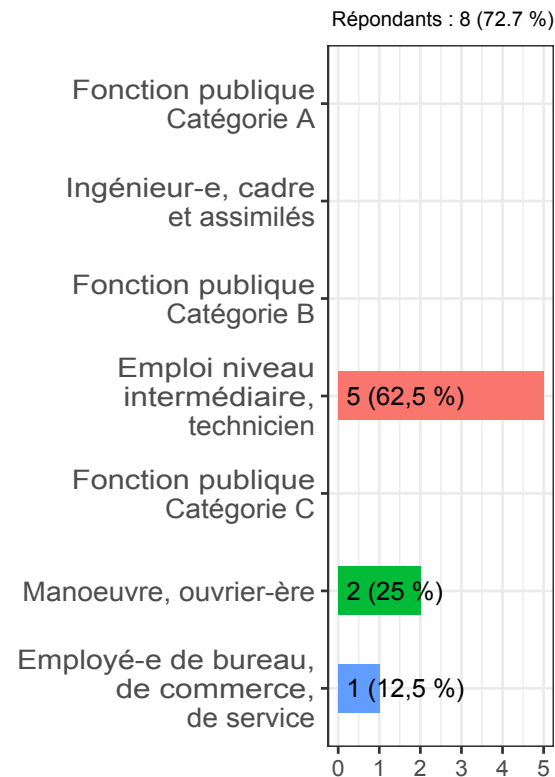
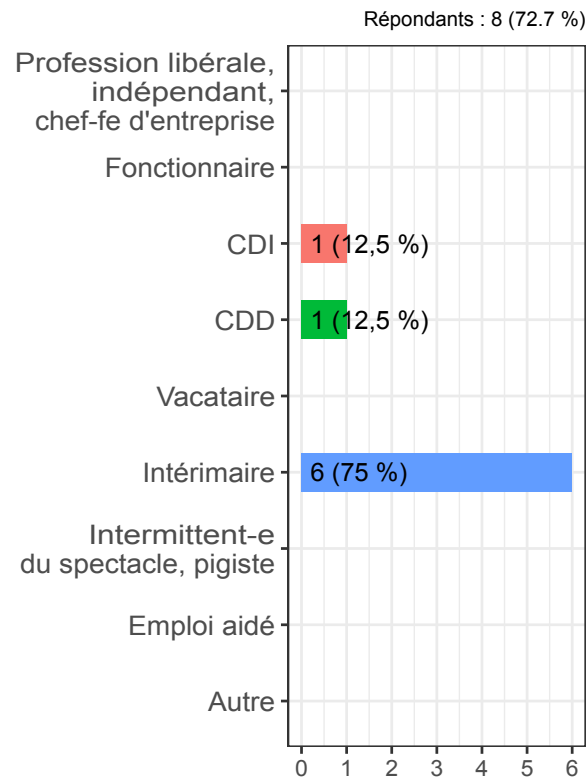
Taux d'emploi de niveau cadre

Temps de travail



100 %

Taux d'emploi à temps plein



Salaire



1 415

Salaire net médian²

² Primes incluses et pour un emploi à temps plein en France

¹ Diplômés en emploi / (Diplômés en emploi ou en recherche d'emploi)

Emploi à 30 mois (1)



14

Diplômé(s) en emploi



100

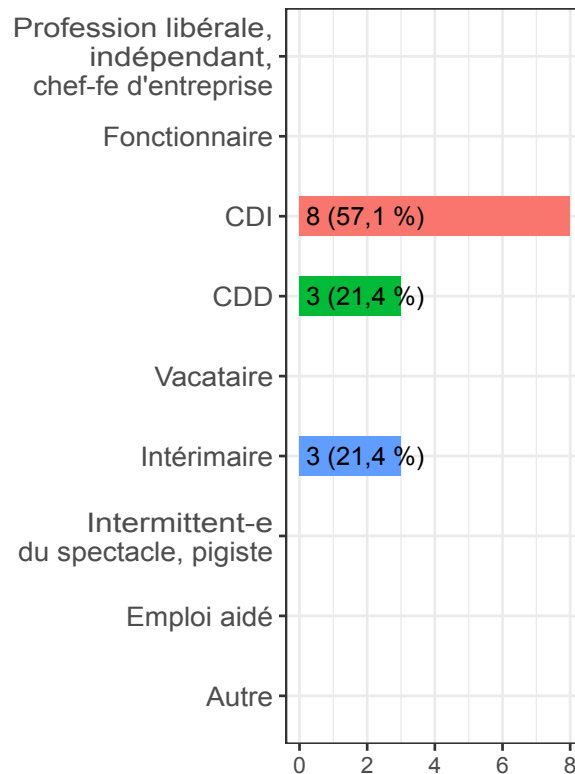
Taux d'insertion professionnelle¹

Type de contrat



57,1 %

Taux de CDI et assimilés

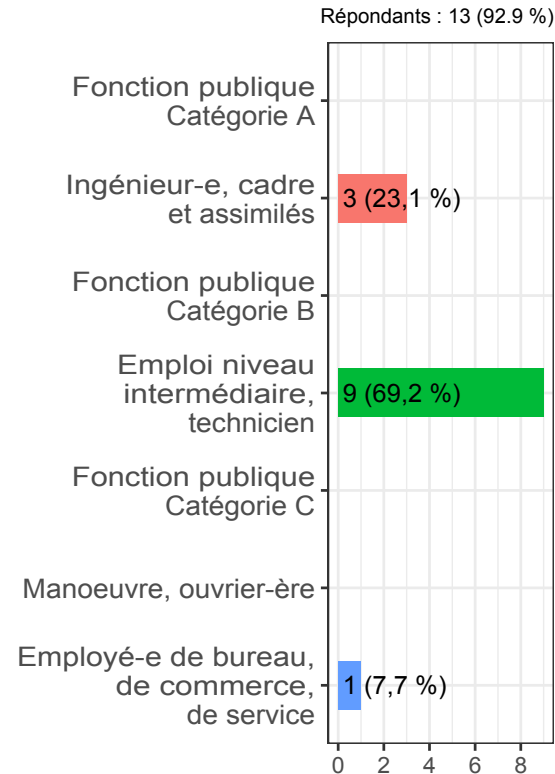


Niveau d'emploi



23,1 %

Taux d'emploi de niveau cadre



Temps de travail



100 %

Taux d'emploi à temps plein

Salaire



1 625

Salaire net médian²

² Primes incluses et pour un emploi à temps plein en France

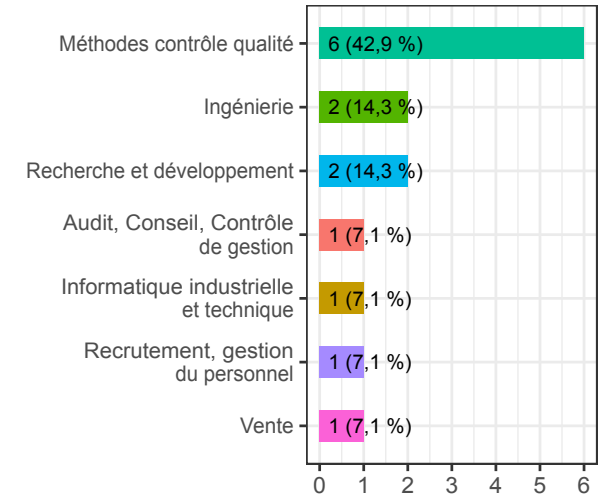
¹ Diplômés en emploi / (Diplômés en emploi ou en recherche d'emploi)

Emploi à 30 mois (2)

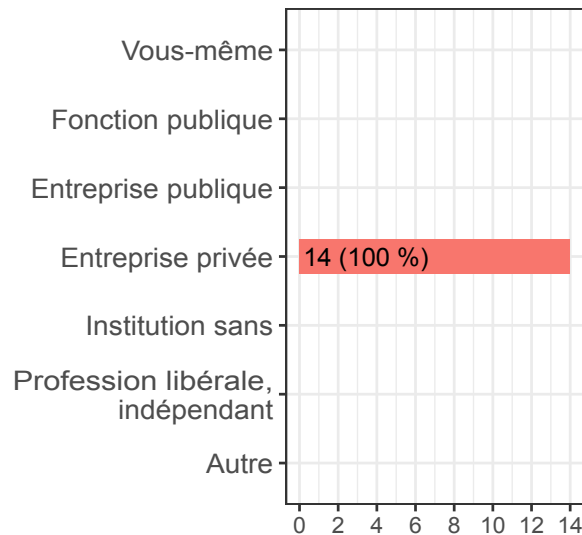
Intitulé du poste

- Coordinateur Technique
- Technicien Méthodes
- Technicien recherche et développement
- Technicien Bureau d'Etudes
- Technicien méthodes
- Equipier qualité et technique
- Contrôleur tridimensionnel
- Consultant ERP
- Technicien d'atelier
- Opérateur de mesures laser
- Responsable secteur qualité
- Controleur qualite
- Magasinier réceptionniste

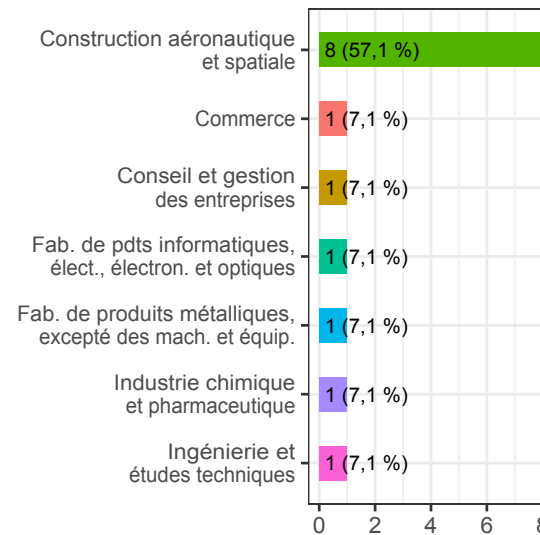
Domaine du poste



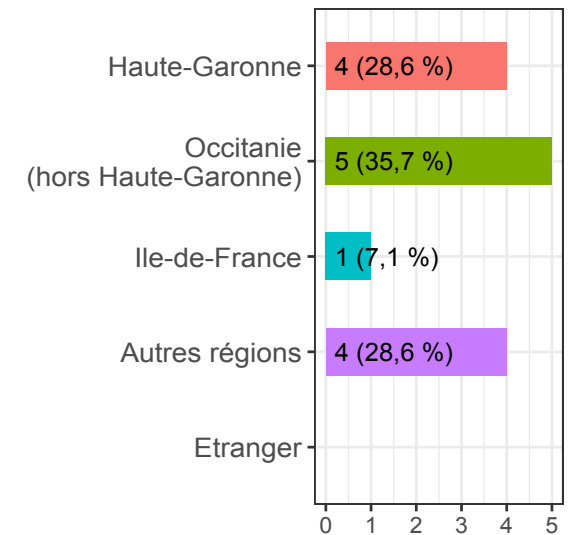
Type d'employeur



Secteur d'activité

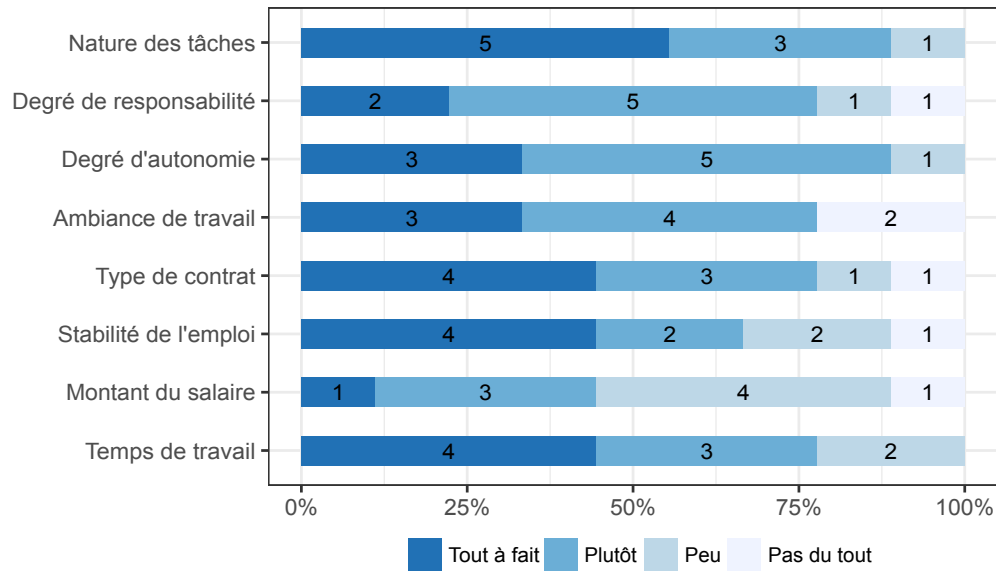


Localisation

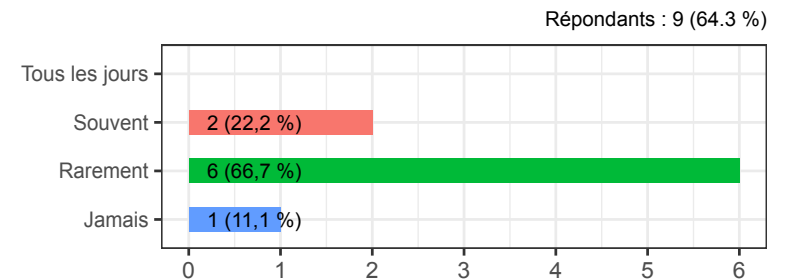


Emploi à 30 mois (3)

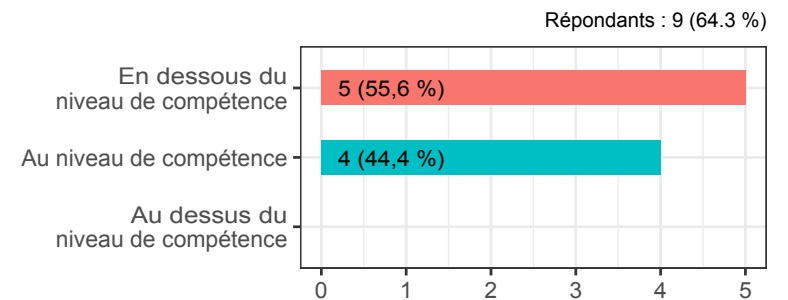
Satisfaction face à l'emploi



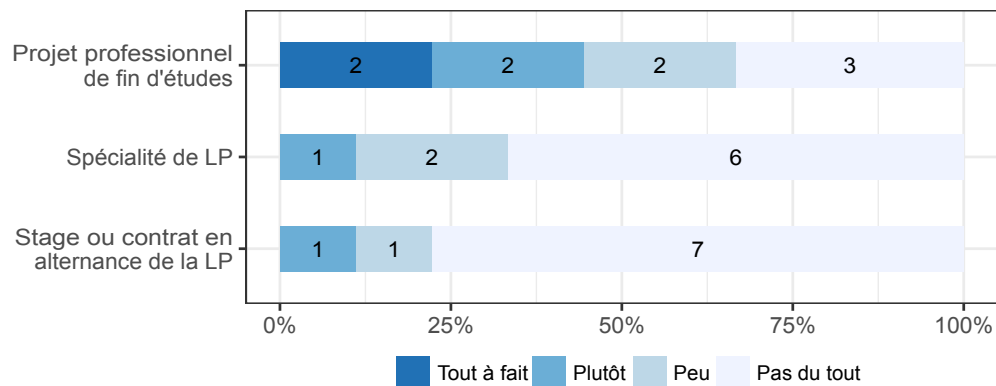
Usage des compétences acquises en LP



Niveau d'employabilité ressenti



Adéquation de l'emploi avec la formation



Niveau de diplôme ressenti

