

Le devenir des diplômé-e-s de LP

Métiers de la Promotion du Médicament et des Produits de Santé

Promotion 2014-15

Université Toulouse III Paul Sabatier - Observatoire de la vie étudiante


11 juin 2018

Taux de réponse et profil des répondants

 8
Diplômés


 6
Répondants

 75
Taux de réponse


 6
Répondants de l'analyse¹

Sexe

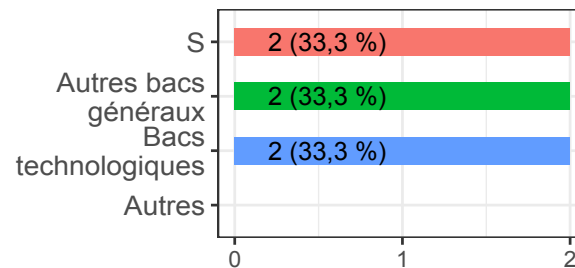
 4
Femmes (66,7 %)

 2
Hommes (33,3 %)

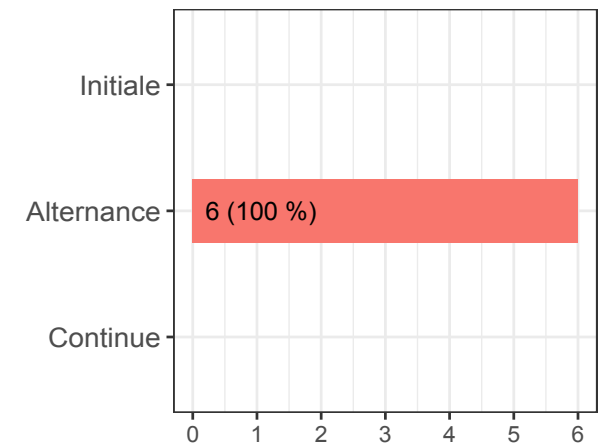
Nationalité

 0
Etrangère (0 %)

Série de bac

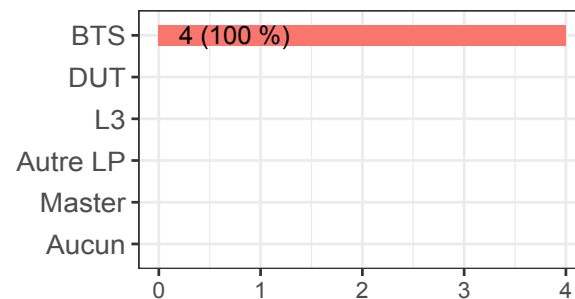


Régime d'inscription



Diplôme d'accès

Répondants : 4 (66,7 %)



Bourse

 0
Taux de boursiers

¹ Seules les répondant-e-s n'ayant pas interrompu leurs études avant le Master pendant plus de deux ans entrent dans l'analyse.

Poursuite d'études



1

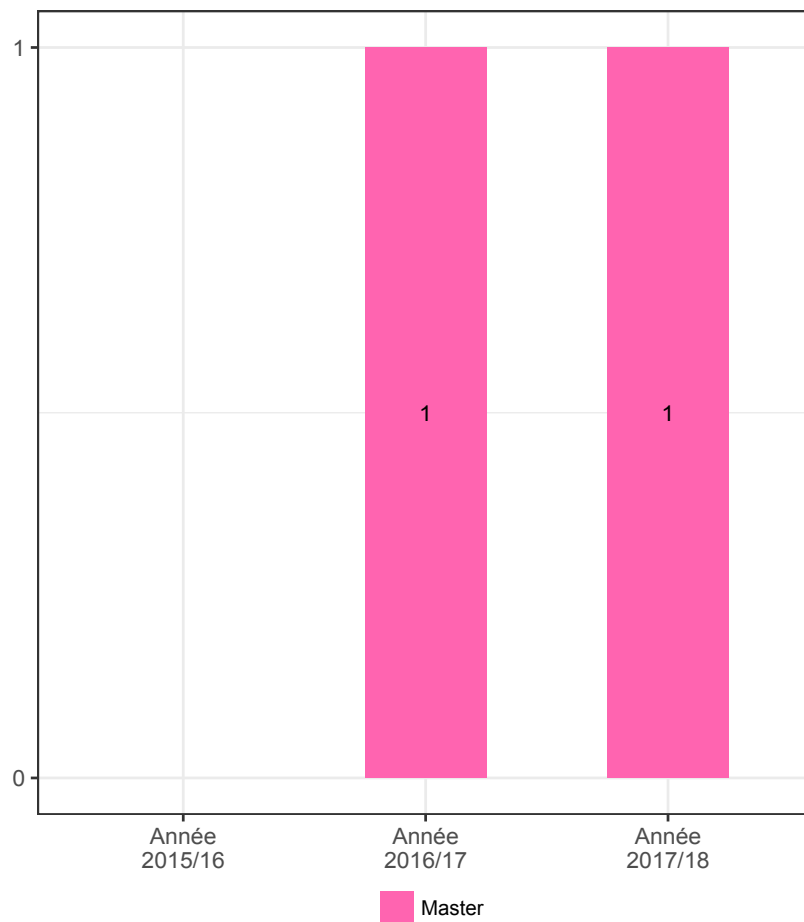
Poursuite d'études (16,7 %)



0

Poursuite d'études en doctorat (0 %)

Poursuite d'études par année



Formations suivies par année

Année 2015/16

Année 2016/17

Année 2017/18

- Management commerce entrepreneuriat

- Master management commerce entrepreneuriat

Situation professionnelle

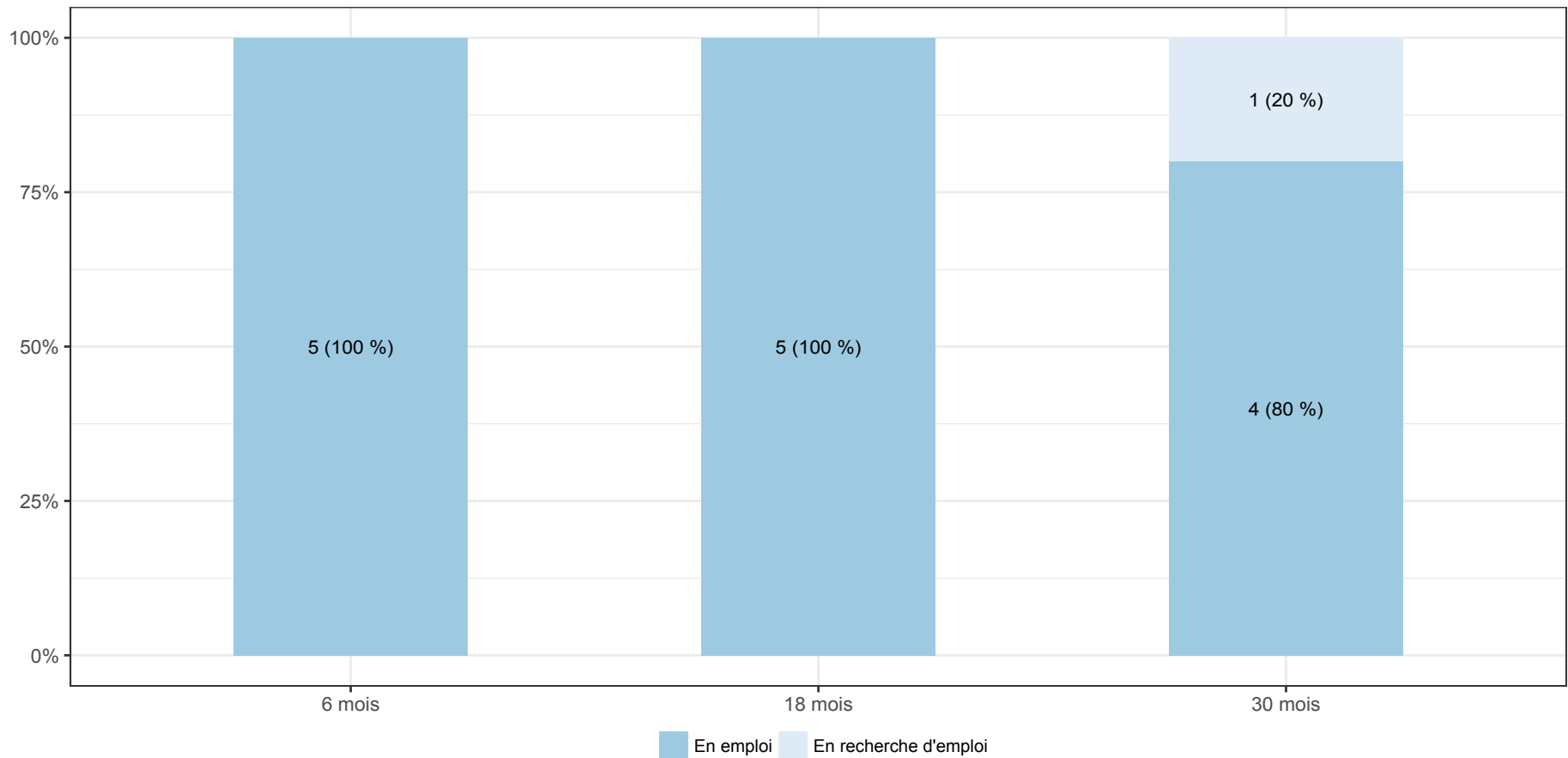


5

Diplômés en situation potentielle d'emploi (83,3 %)

Les indicateurs d'insertion professionnelle sont calculés à partir des diplômés s'étant présentés immédiatement et durablement sur le marché du travail suite à l'obtention du LP. Ils n'ont donc pas poursuivi d'études.

Situation professionnelle à 6, 18 et 30 mois



Premier Emploi



0

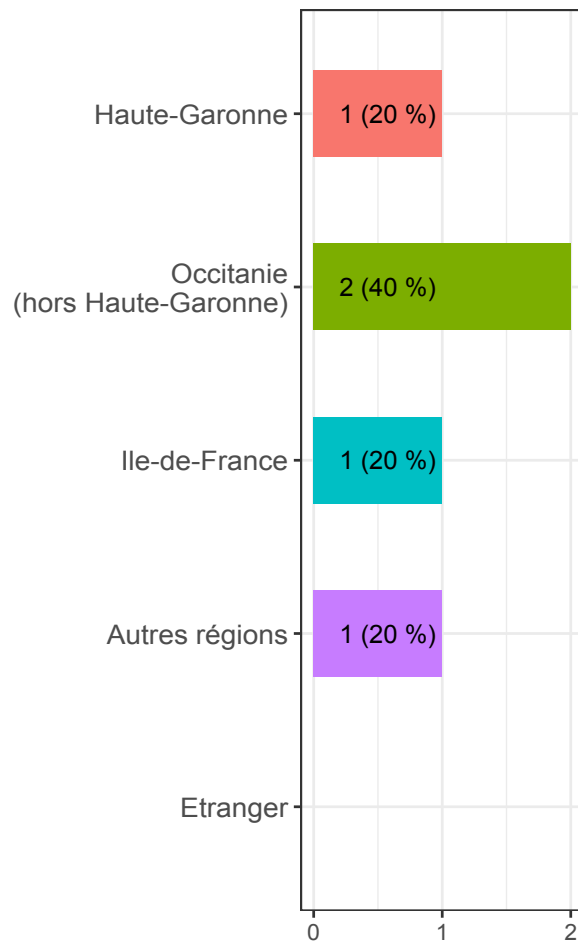
Durée médiane de recherche en mois



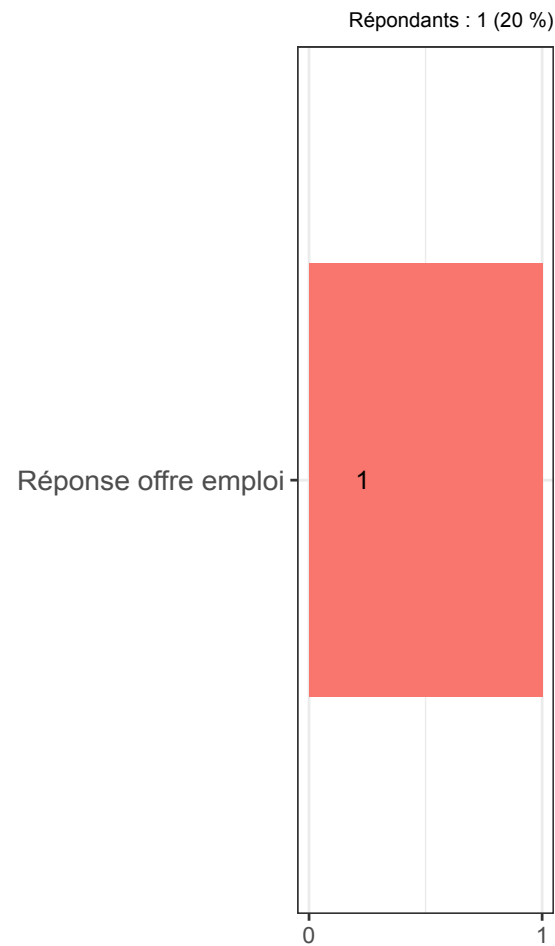
0

Embauche(s) par la structure d'accueil de stage (0 %)

Localisation



Moyen d'accès



Difficultés d'accès

Effectif nul

Emploi à 18 mois



5

Diplômé(s) en emploi



100

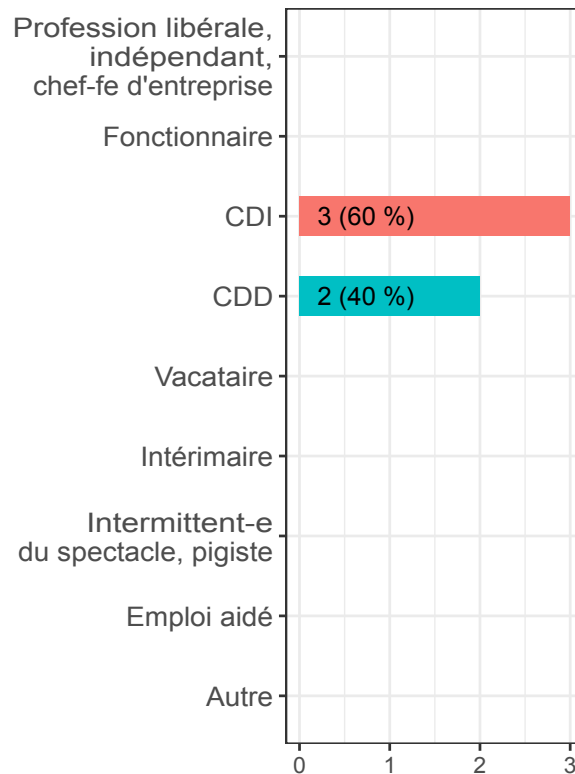
Taux d'insertion professionnelle¹

Type de contrat



60

Taux de CDI et assimilés

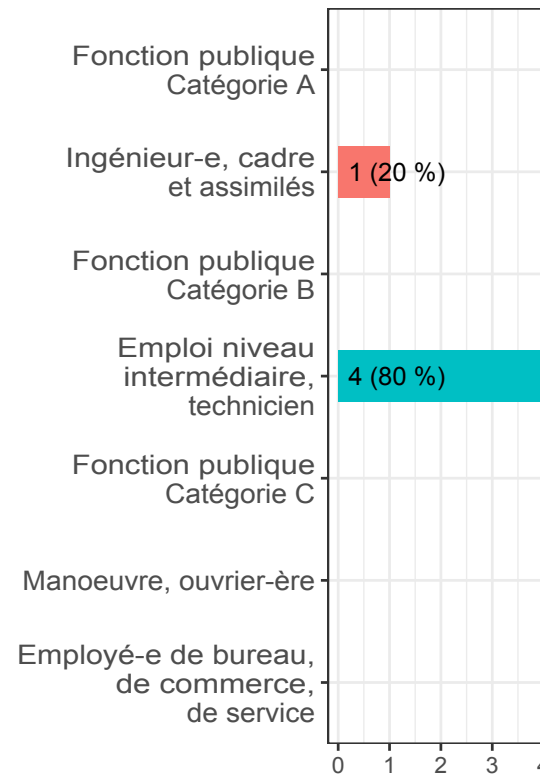


Niveau d'emploi



20

Taux d'emploi de niveau cadre



Temps de travail



100 %

Taux d'emploi à temps plein

Salaire



2 241,5

Salaire net médian²

² Primes incluses et pour un emploi à temps plein en France

¹ Diplômés en emploi / (Diplômés en emploi ou en recherche d'emploi)

Emploi à 30 mois (1)



4

Diplômé(s) en emploi



80

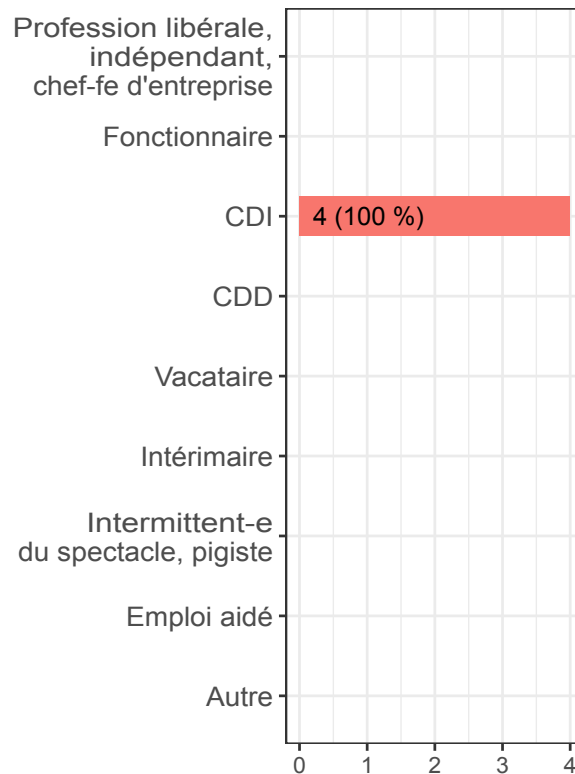
Taux d'insertion professionnelle¹

Type de contrat



100 %

Taux de CDI et assimilés

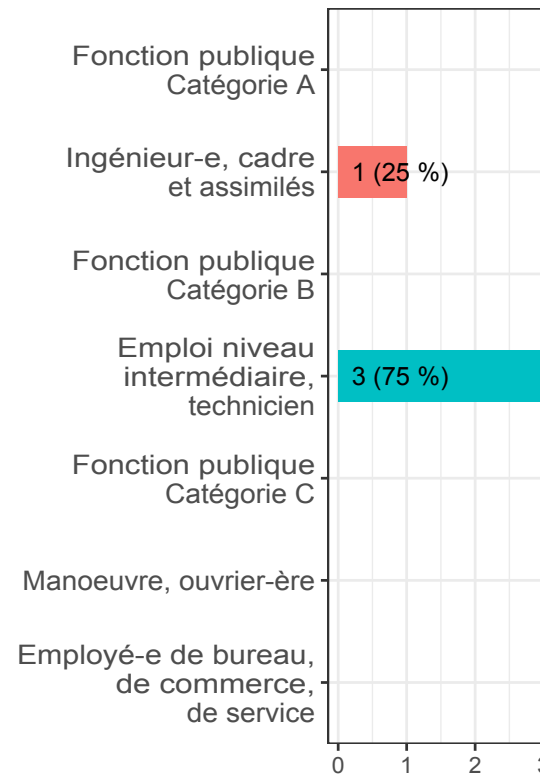


Niveau d'emploi



25 %

Taux d'emploi de niveau cadre



Temps de travail



100 %

Taux d'emploi à temps plein

Salaire



2 383

Salaire net médian²

² Primes incluses et pour un emploi à temps plein en France

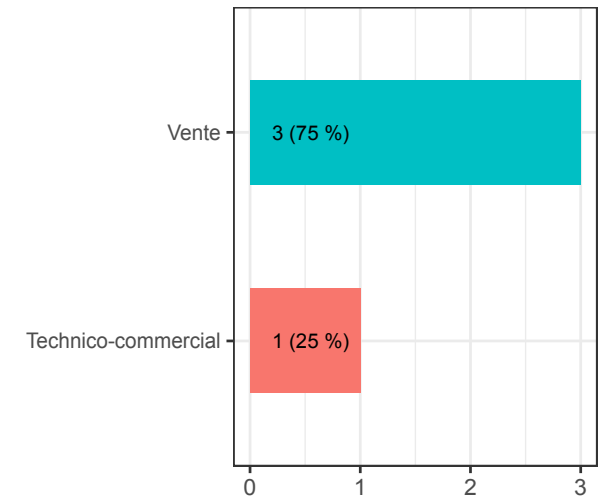
¹ Diplômés en emploi / (Diplômés en emploi ou en recherche d'emploi)

Emploi à 30 mois (2)

Intitulé du poste

- Visiteur médical
- Chargé de développement des ventes en pharmacies
- Agent immobilier
- Technico-commercial dentaire

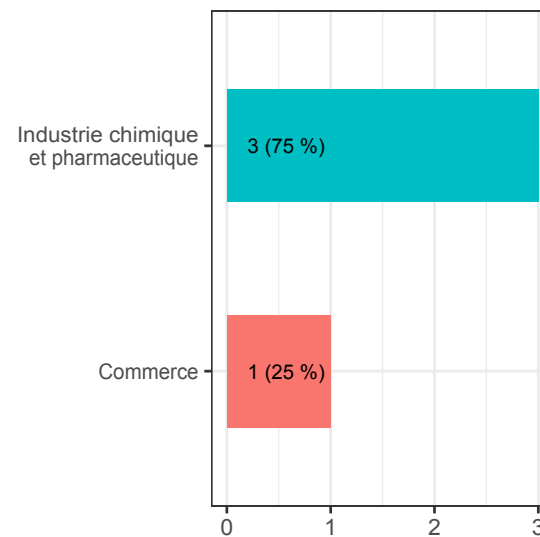
Domaine du poste



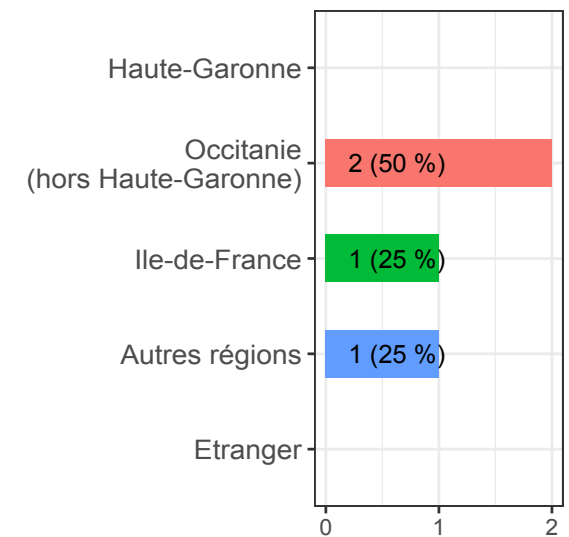
Type d'employeur



Secteur d'activité

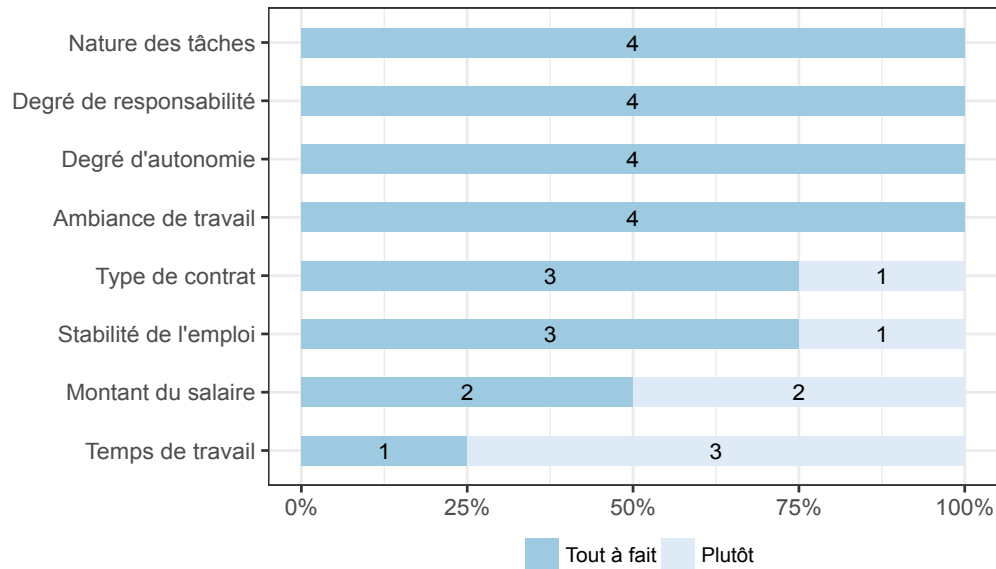


Localisation

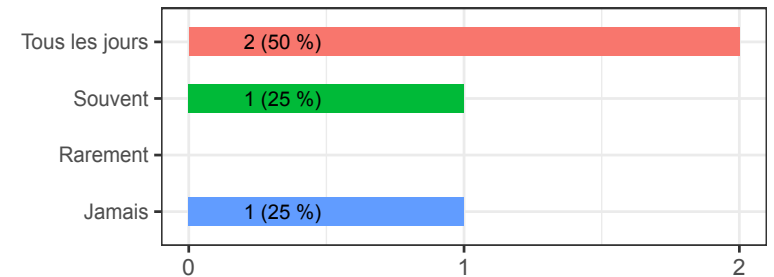


Emploi à 30 mois (3)

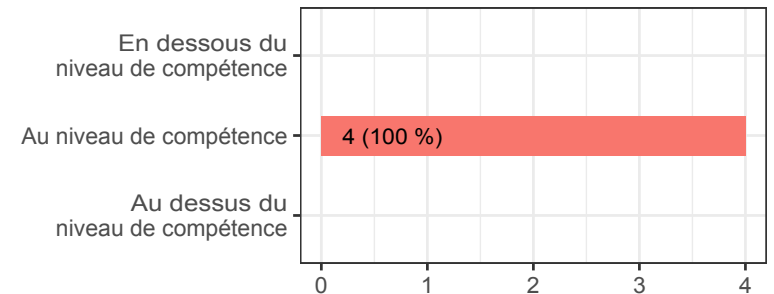
Satisfaction face à l'emploi



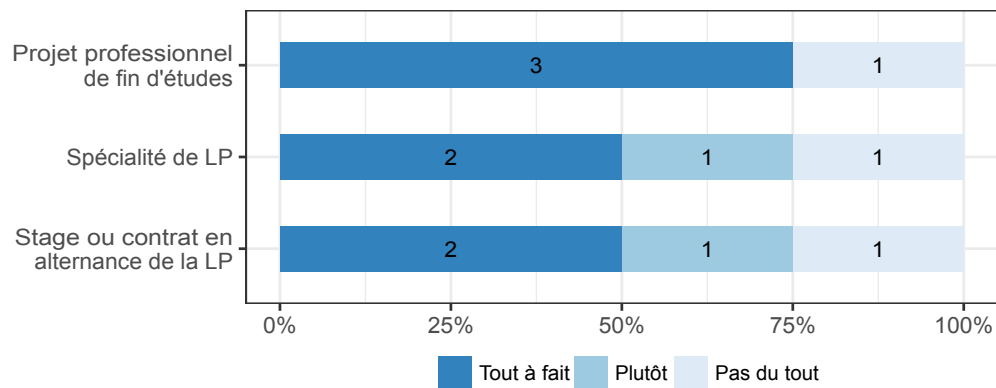
Usage des compétences acquises en LP



Niveau d'employabilité ressenti



Adéquation de l'emploi avec la formation



Niveau de diplôme ressenti

