

Le devenir des diplômé-e-s de LP

Santé, vieillissement et activités physiques adaptées

Promotion 2014-15


Université Toulouse III Paul Sabatier - Observatoire de la vie étudiante

11 juin 2018

Taux de réponse et profil des répondants

 9
Diplômés

 8
Répondants

 88,9
Taux de réponse


 8
Répondants de l'analyse¹

Sexe

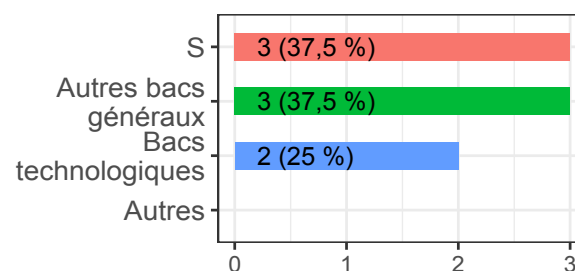
 7
Femmes (87,5 %)

 1
Hommes (12,5 %)

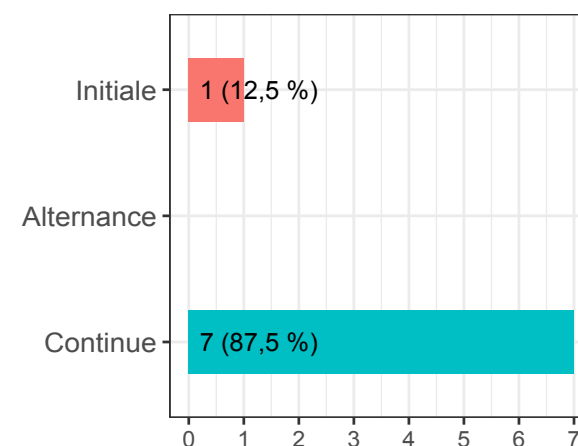
Nationalité

 0
Etrangère (0 %)

Série de bac

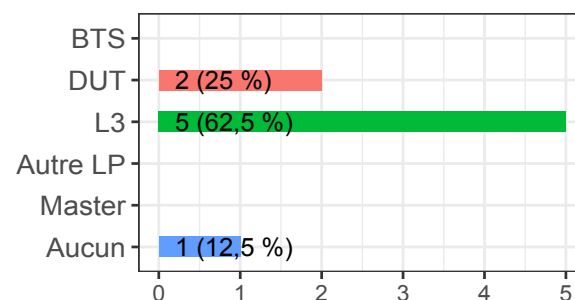


Régime d'inscription




Diplôme d'accès

Répondants : 8 (88,9 %)



Bourse

 0
Taux de boursiers

¹ Seules les répondant-e-s n'ayant pas interrompu leurs études avant le Master pendant plus de deux ans entrent dans l'analyse.

Poursuite d'études



1

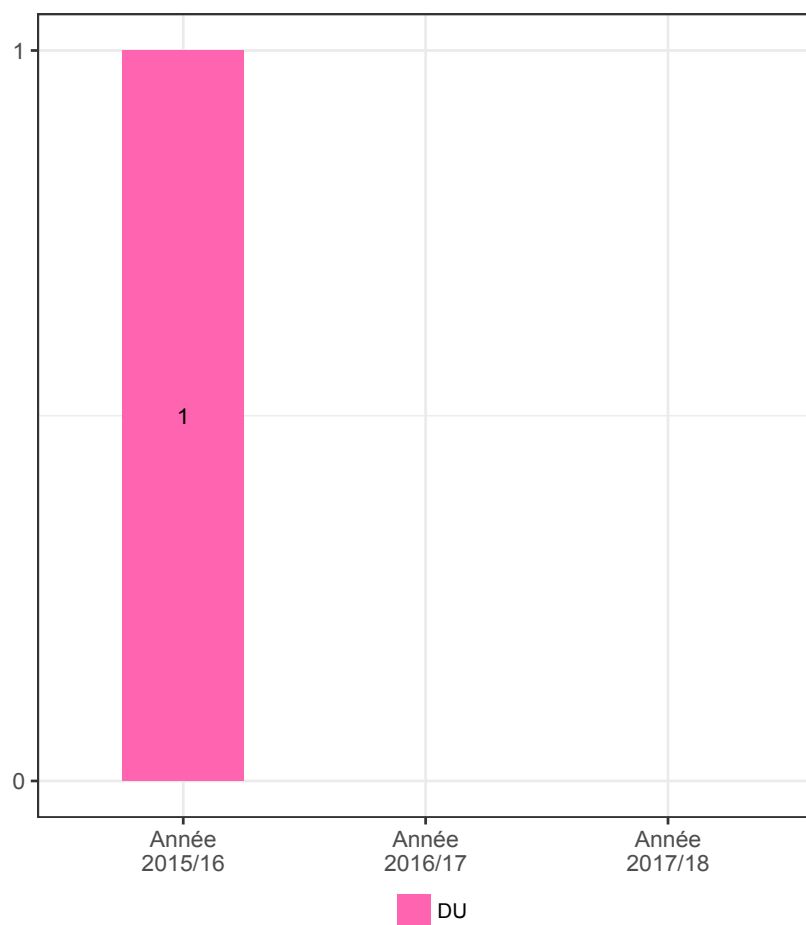
Poursuite d'études (12,5 %)



0

Poursuite d'études en doctorat (0 %)

Poursuite d'études par année



Formations suivies par année

Année • DU Sport et Cancer

2015/16

Année
2016/17

Année
2017/18

Situation professionnelle

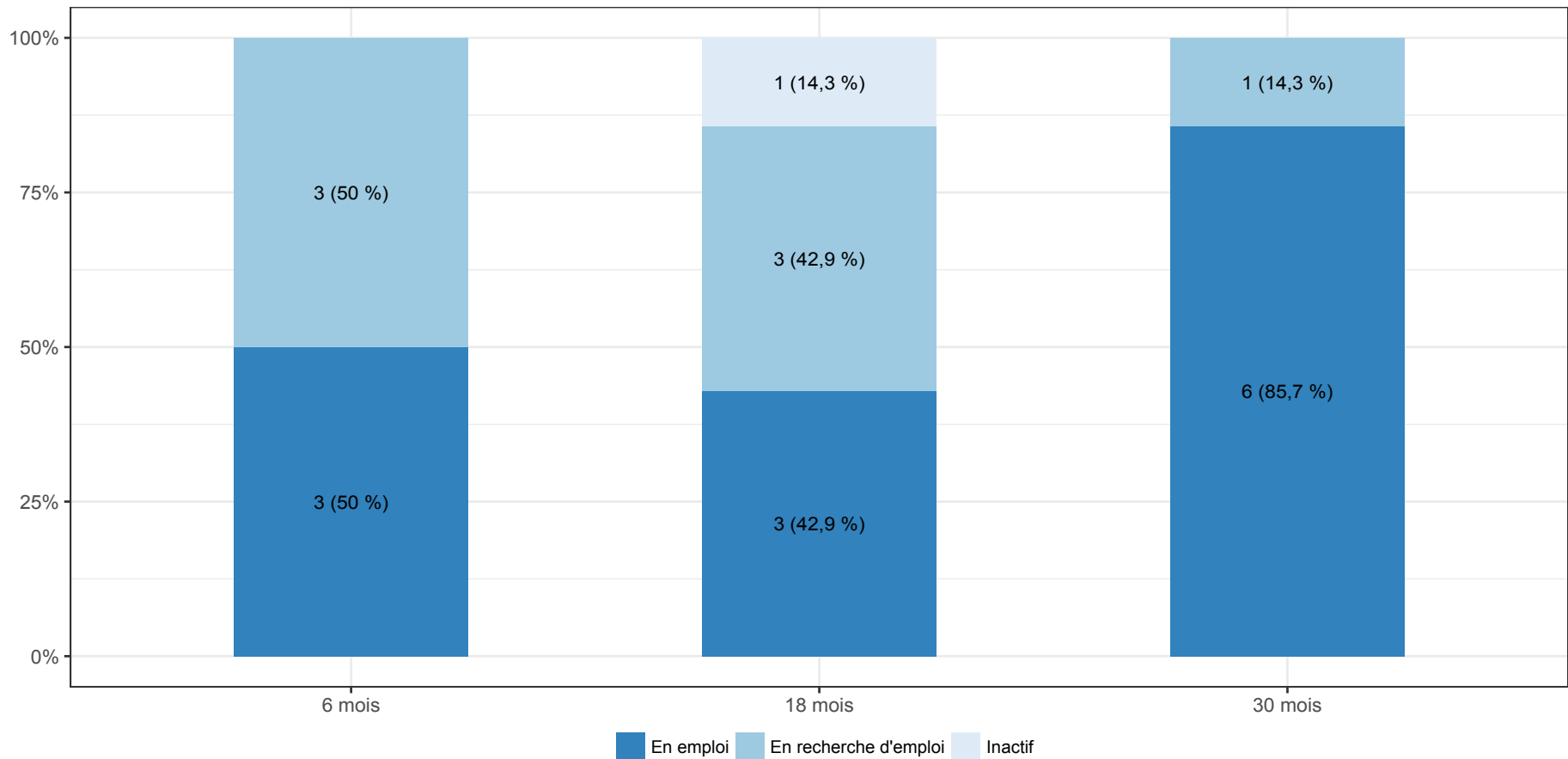


7

Diplômés en situation potentielle d'emploi (87,5 %)

Les indicateurs d'insertion professionnelle sont calculés à partir des diplômés s'étant présentés immédiatement et durablement sur le marché du travail suite à l'obtention du LP. Ils n'ont donc pas poursuivi d'études.

Situation professionnelle à 6, 18 et 30 mois



Premier Emploi



2

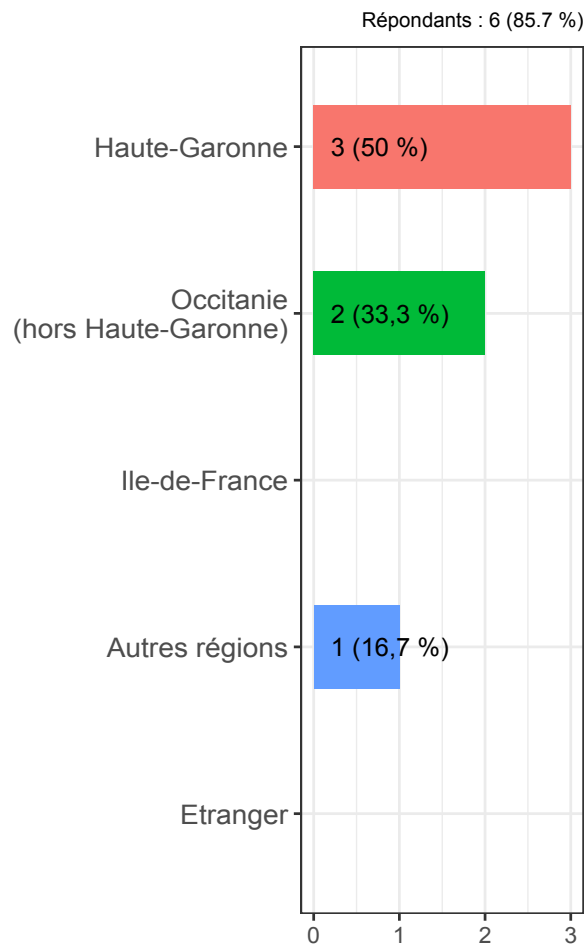
Durée médiane de recherche en mois



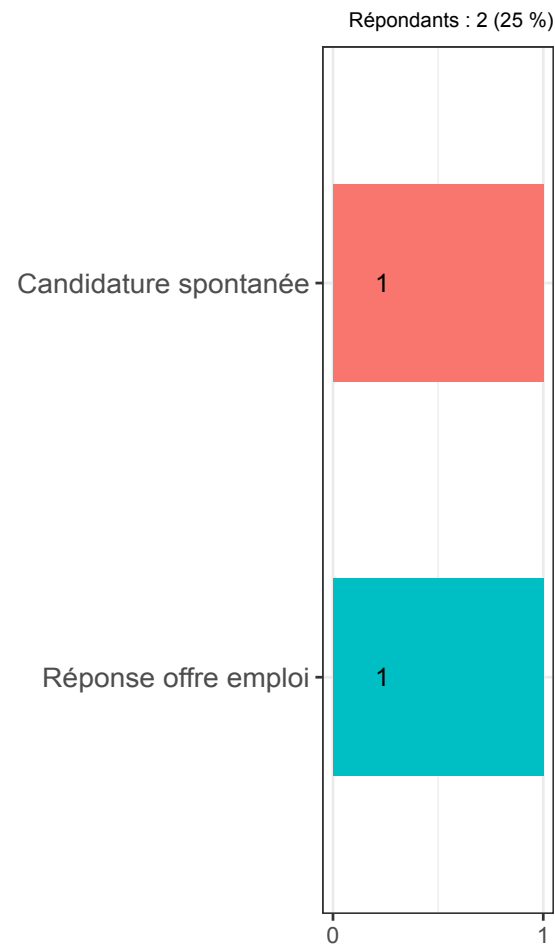
0

Embauche(s) par la structure d'accueil de stage (0 %)

Localisation



Moyen d'accès



Difficultés d'accès

Effectif nul

Emploi à 18 mois



3

Diplômé(s) en emploi




50

Taux d'insertion professionnelle¹

Type de contrat

0

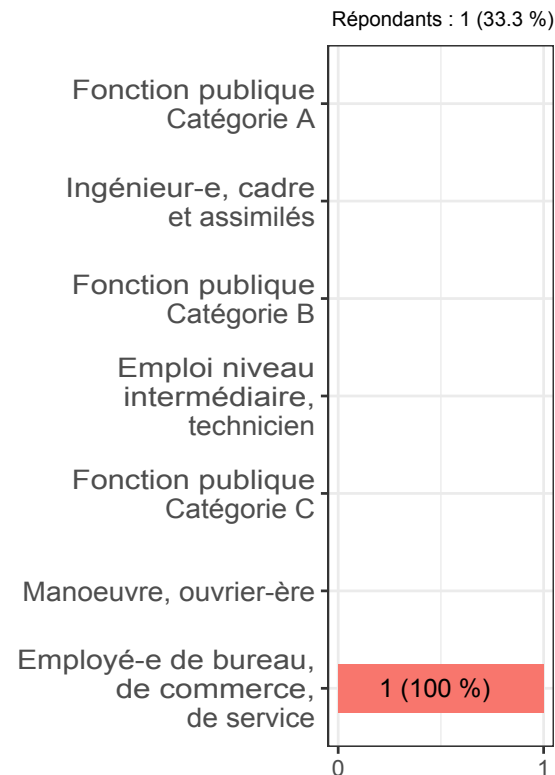
Taux de CDI et assimilés



Niveau d'emploi

0

Taux d'emploi de niveau cadre



Temps de travail



0 %

Taux d'emploi à temps plein

Salaire



NS

Salaire net médian²

² Non significatif

¹ Diplômés en emploi / (Diplômés en emploi ou en recherche d'emploi)

Emploi à 30 mois (1)



6

Diplômé(s) en emploi



85,7

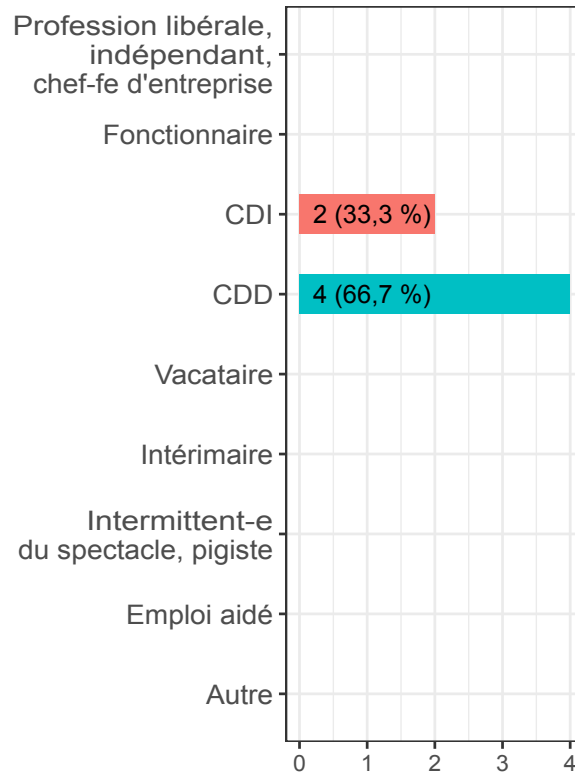
Taux d'insertion professionnelle¹

Type de contrat



33,3 %

Taux de CDI et assimilés

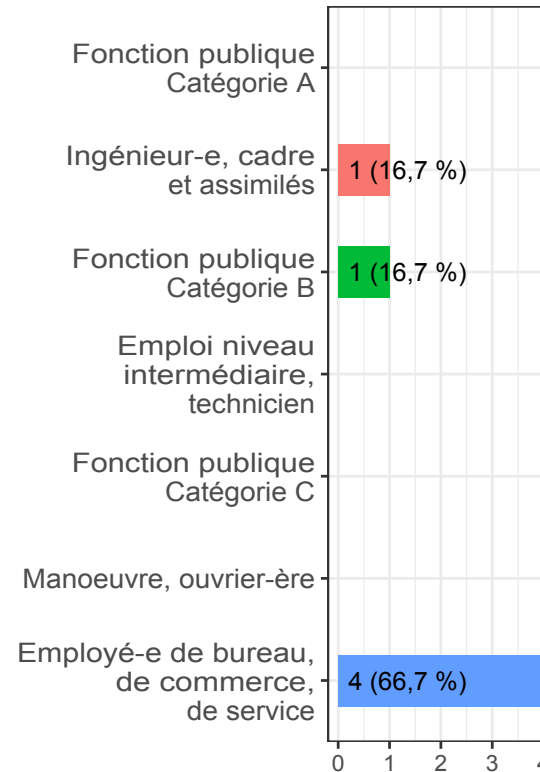


Niveau d'emploi



16,7 %

Taux d'emploi de niveau cadre



Temps de travail



50 %

Taux d'emploi à temps plein

Salaire



1 208

Salaire net médian²

² Primes incluses et pour un emploi à temps plein en France

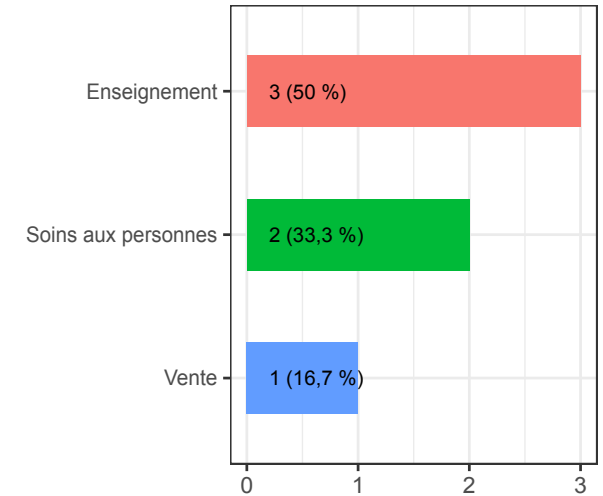
¹ Diplômés en emploi / (Diplômés en emploi ou en recherche d'emploi)

Emploi à 30 mois (2)

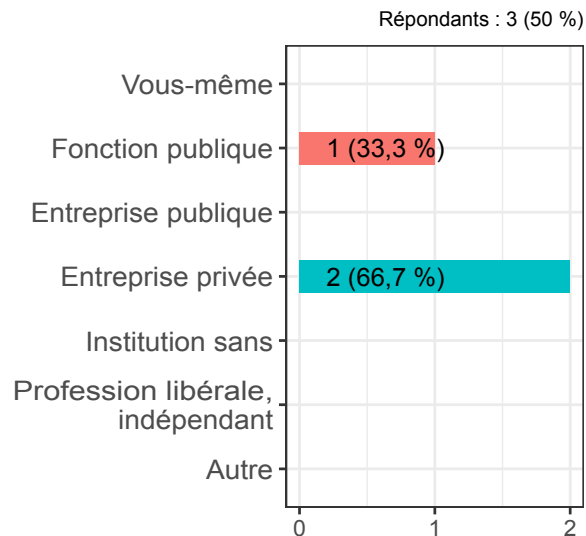
Intitulé du poste

- Etaps
- Animateur sportif chargé de prévention à Siel Bleu
- Éducatrice sportive
- Secrétaire assistant monitrice de tennis
- Vendeur conseiller en article de sport
- Enseignant en activités physiques adaptées

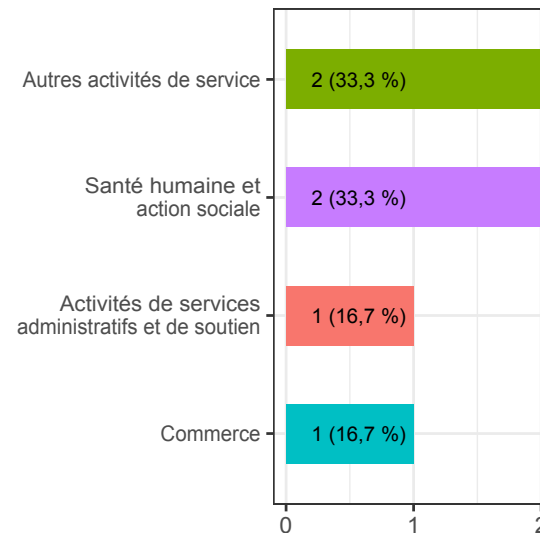
Domaine du poste



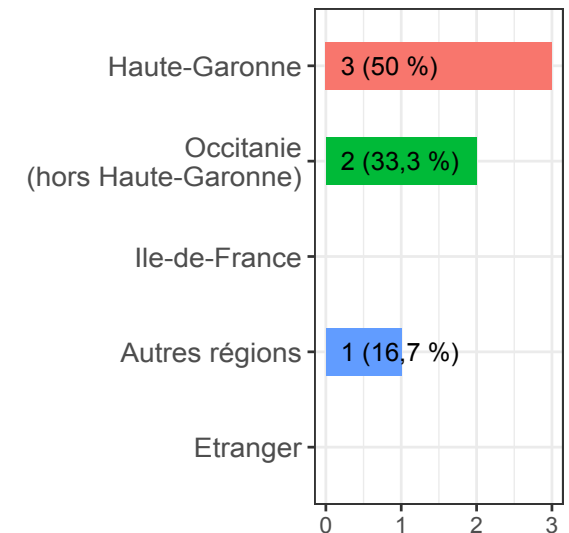
Type d'employeur



Secteur d'activité

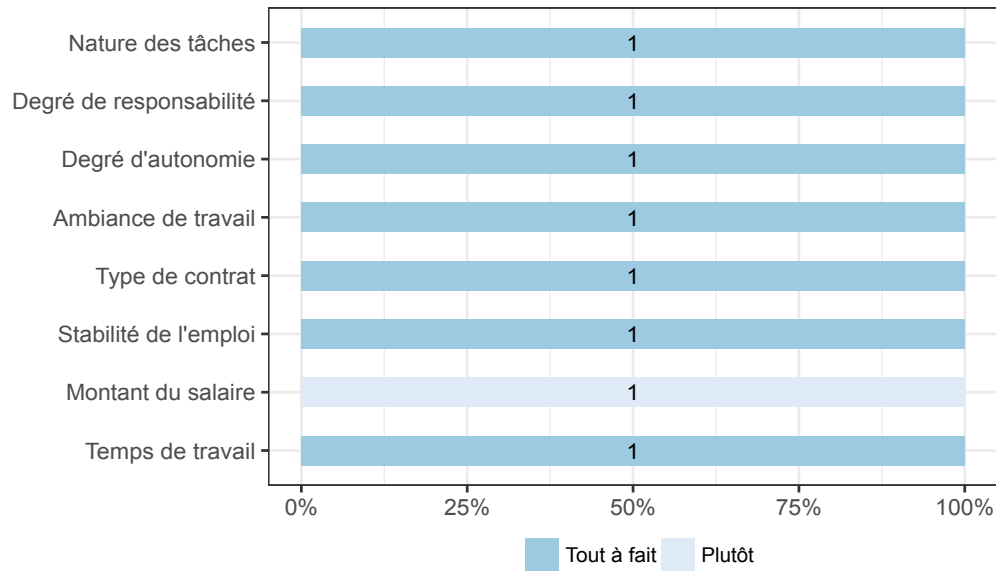


Localisation




Emploi à 30 mois (3)

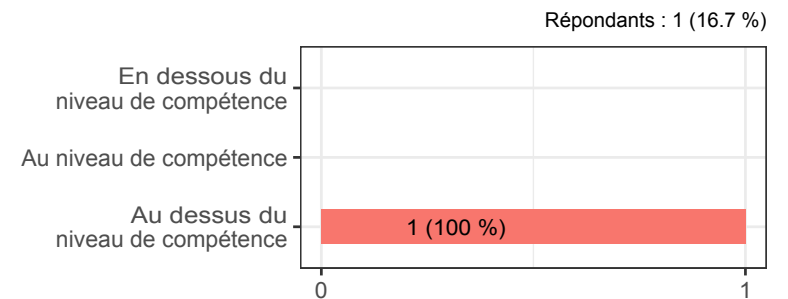
Satisfaction face à l'emploi



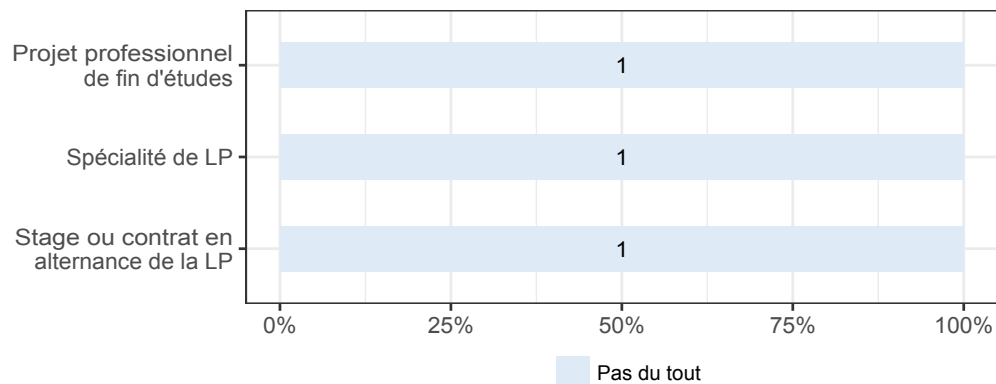
Usage des compétences acquises en LP



Niveau d'employabilité ressenti



Adéquation de l'emploi avec la formation



Niveau de diplôme ressenti

