

Le devenir des diplômé-e-s de LP Viticulture et Oenologie, Innovation et Mondialisation *Promotion 2014-15*

Université Toulouse III Paul Sabatier - Observatoire de la vie étudiante

11 juin 2018

Taux de réponse et profil des répondants

 20
Diplômés


 16
Répondants

 80
Taux de réponse


 16
Répondants de l'analyse¹

Sexe

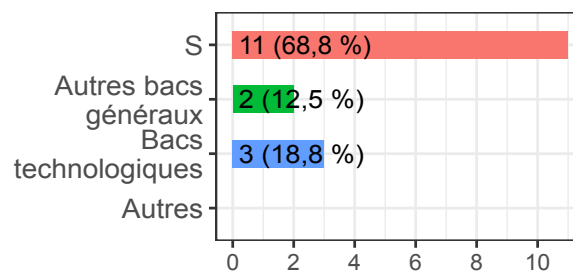
 8
Femmes (50 %)

 8
Hommes (50 %)

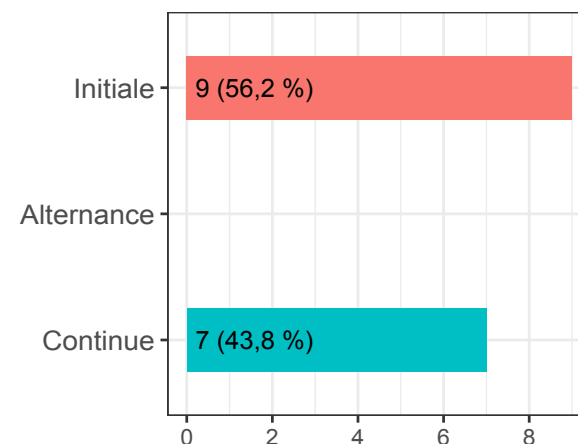
Nationalité

 0
Etrangère (0 %)

Série de bac

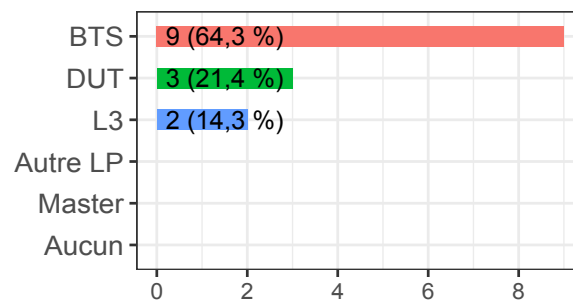


Régime d'inscription



Diplôme d'accès

Répondants : 14 (87,5 %)



Bourse

 18,8
Taux de boursiers

¹ Seules les répondant-e-s n'ayant pas interrompu leurs études avant le Master pendant plus de deux ans entrent dans l'analyse.

Poursuite d'études



9

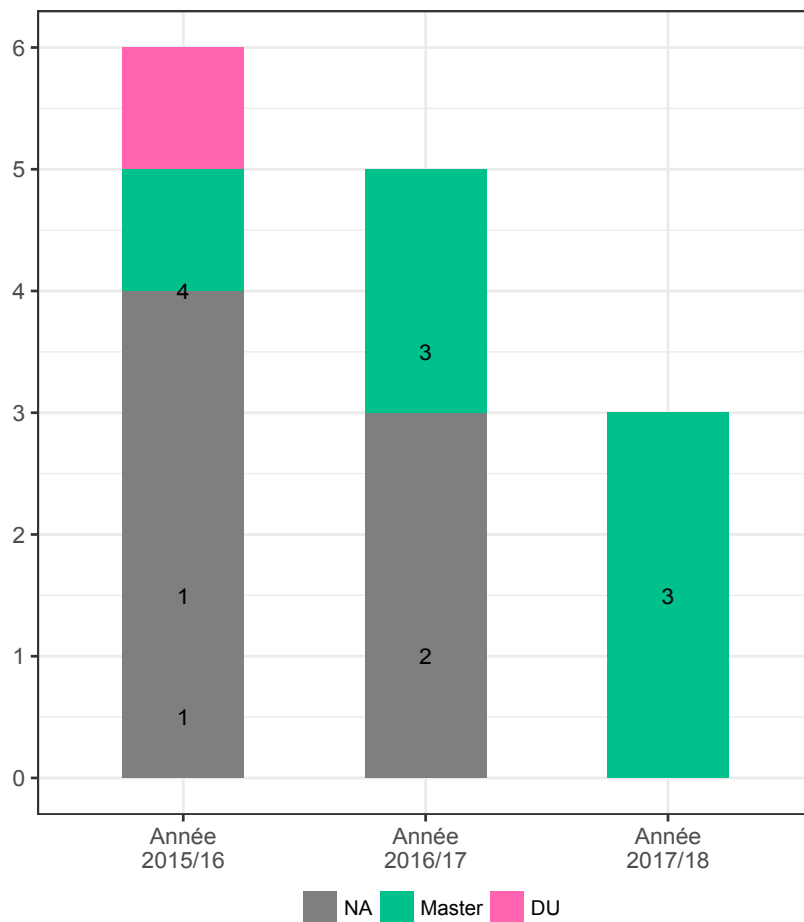
Poursuite d'études (56,2 %)



0

Poursuite d'études en doctorat (0 %)

Poursuite d'études par année



Formations suivies par année

- Année 2015/16
- Diplôme National d'Œnologie - 1ère année (4)
 - DU OPERATEUR DE BRASSERIE
 - MC SOMMELLERIE

- Année 2016/17
- Diplôme National d'Œnologie - 2ème année (4)
 - Master Vigne Vin Terroir

- Année 2017/18
- Diplôme National d'Oenologie
 - Master Vigne Vin Terroir
 - Vignes vin et terroires

Situation professionnelle

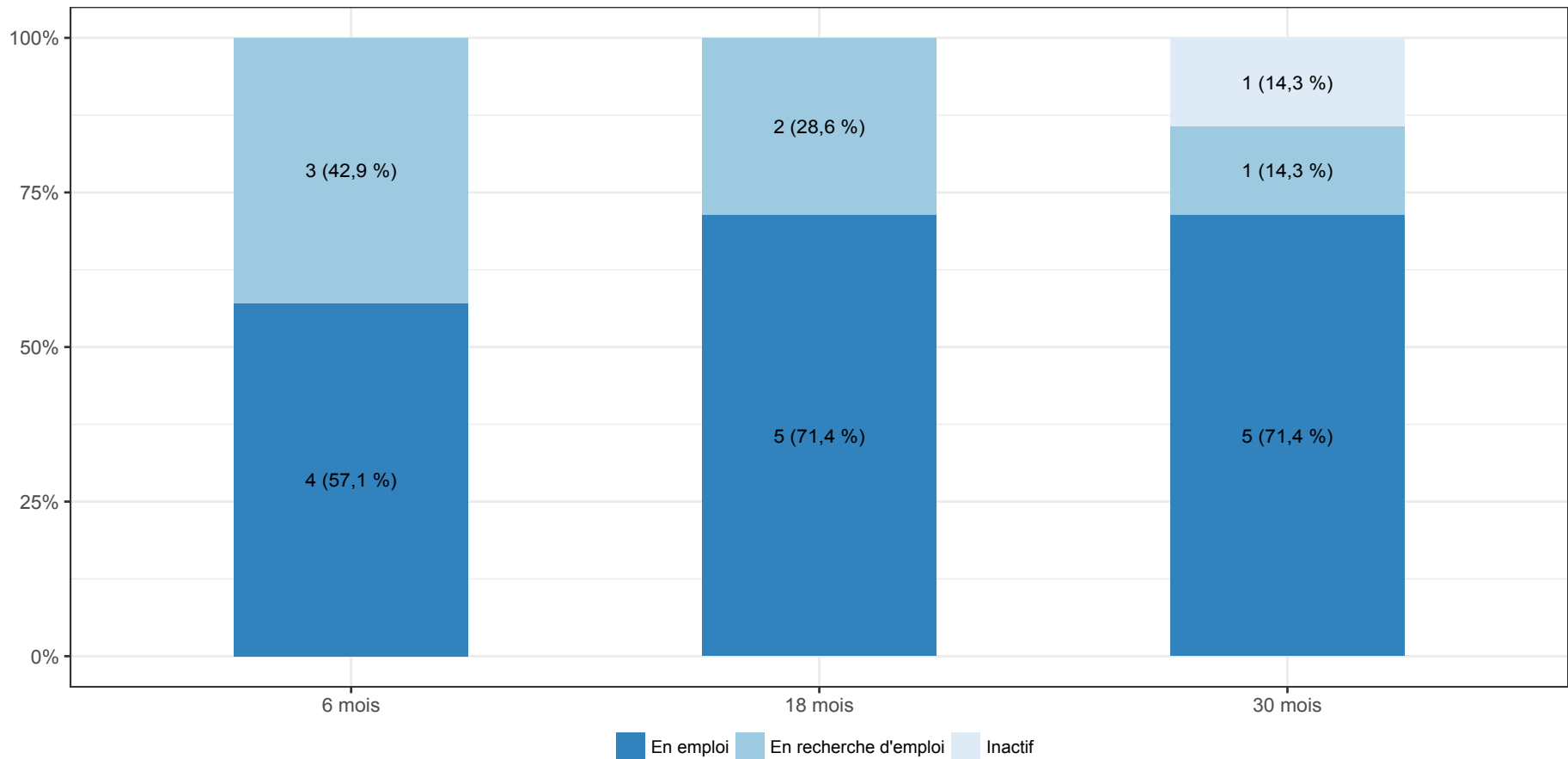


7

Diplômés en situation potentielle d'emploi (43,8 %)

Les indicateurs d'insertion professionnelle sont calculés à partir des diplômés s'étant présentés immédiatement et durablement sur le marché du travail suite à l'obtention du LP. Ils n'ont donc pas poursuivi d'études.

Situation professionnelle à 6, 18 et 30 mois



Premier Emploi



0

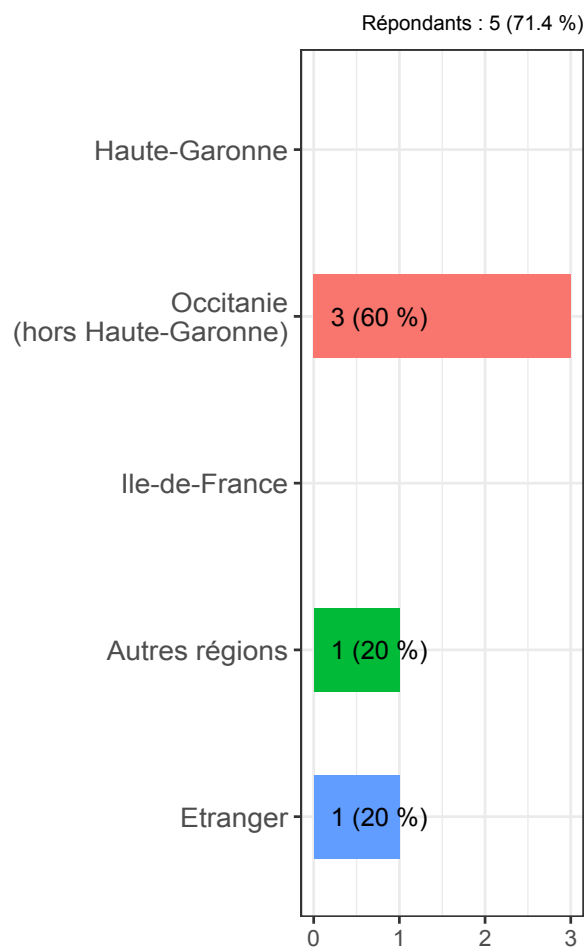
Durée médiane de recherche en mois



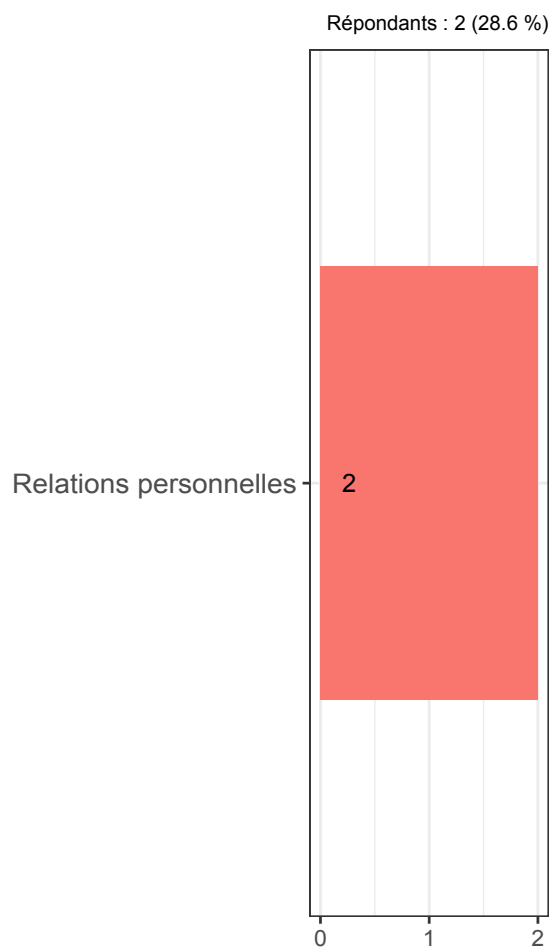
0

Embauche(s) par la structure d'accueil de stage (0 %)

Localisation



Moyen d'accès



Difficultés d'accès

Effectif nul

Emploi à 18 mois



5

Diplômé(s) en emploi



71,4

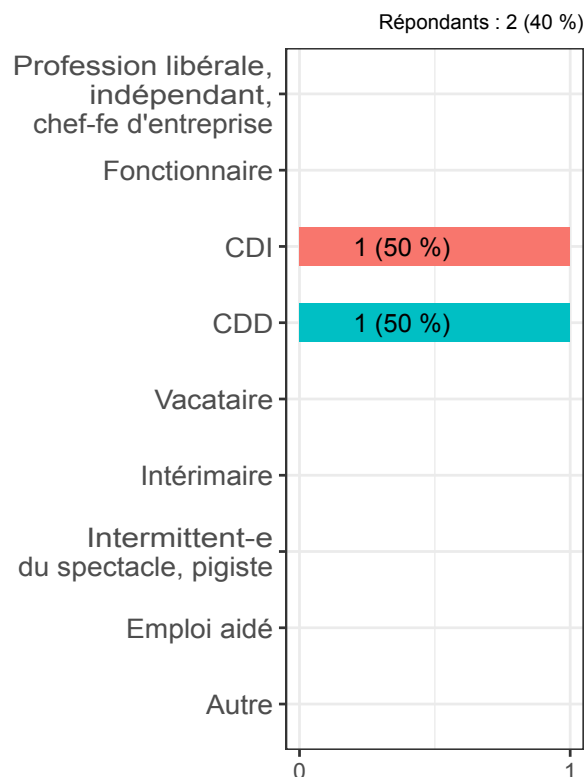
Taux d'insertion professionnelle¹

Type de contrat



50

Taux de CDI et assimilés




Niveau d'emploi



50

Taux d'emploi de niveau cadre



Temps de travail



100 %

Taux d'emploi à temps plein

Salaire



NS

Salaire net médian²

² Non significatif

¹ Diplômés en emploi / (Diplômés en emploi ou en recherche d'emploi)

Emploi à 30 mois (1)



5

Diplômé(s) en emploi



83,3

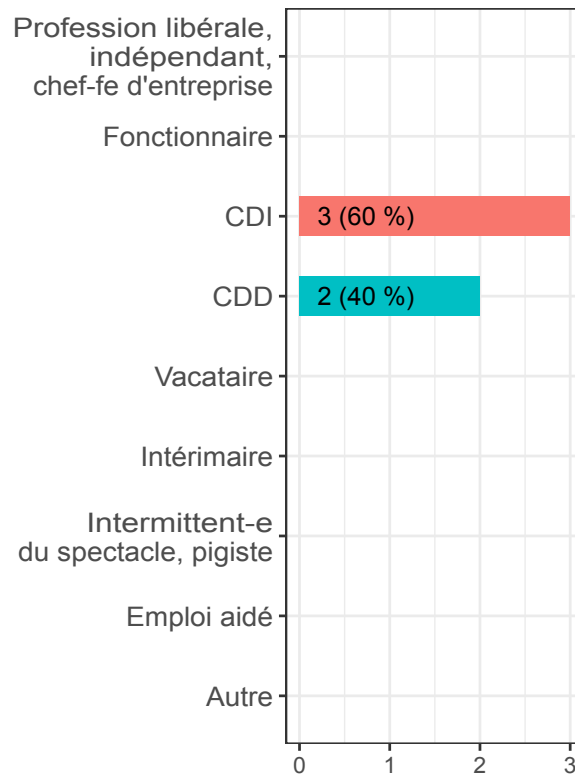
Taux d'insertion professionnelle¹

Type de contrat



60 %

Taux de CDI et assimilés

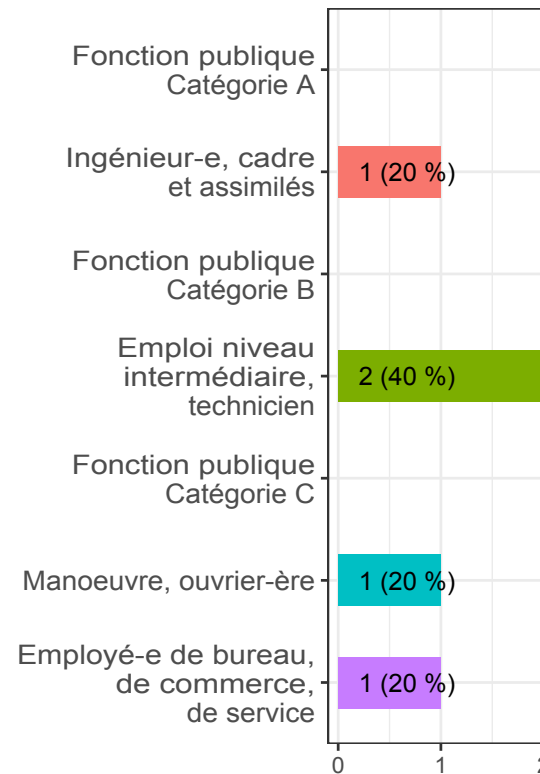


Niveau d'emploi



20 %

Taux d'emploi de niveau cadre



Temps de travail



100 %

Taux d'emploi à temps plein

Salaire



1 437,5

Salaire net médian²

² Primes incluses et pour un emploi à temps plein en France

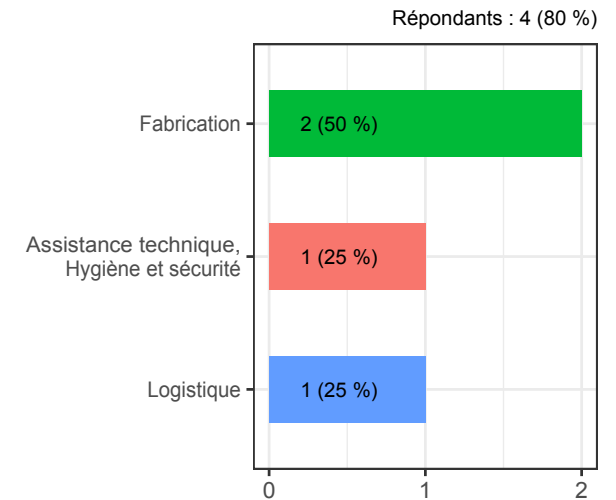
¹ Diplômés en emploi / (Diplômés en emploi ou en recherche d'emploi)

Emploi à 30 mois (2)

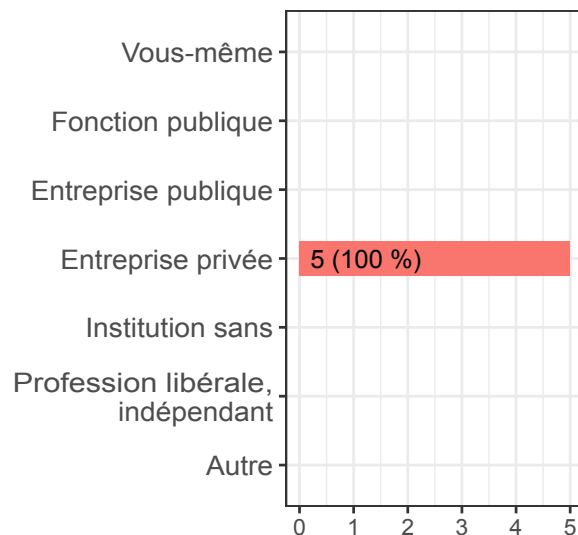
Intitulé du poste

- Responsable du rayon liquide de la cave à vin
- Harvest intern
- OUVRIER AGRICOLE
- Chef de culture , Maitre de chai
- Technicien en préparation

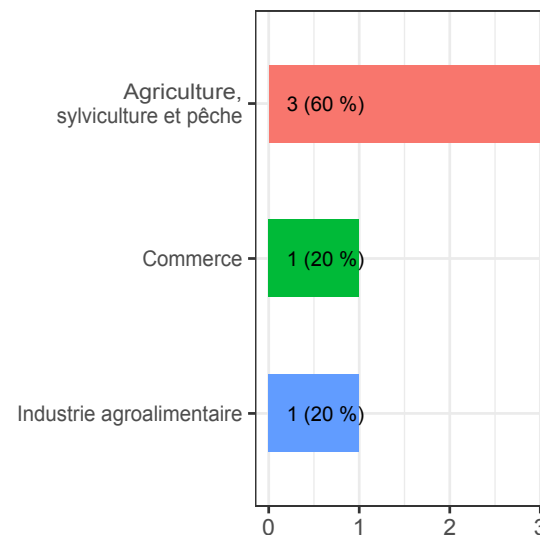
Domaine du poste



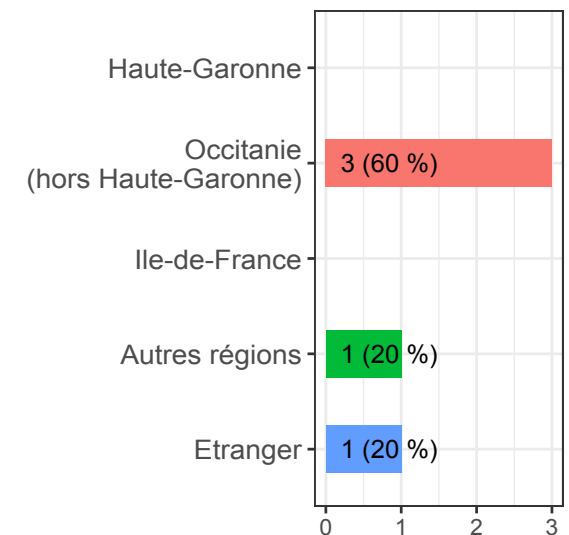
Type d'employeur



Secteur d'activité

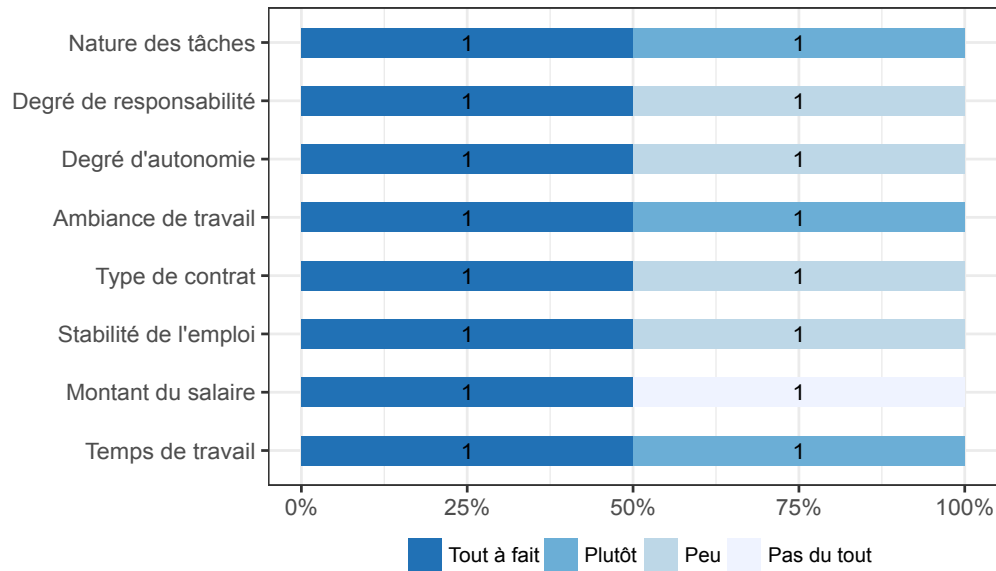


Localisation

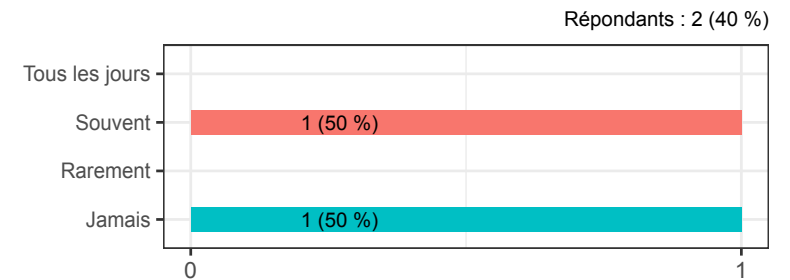


Emploi à 30 mois (3)

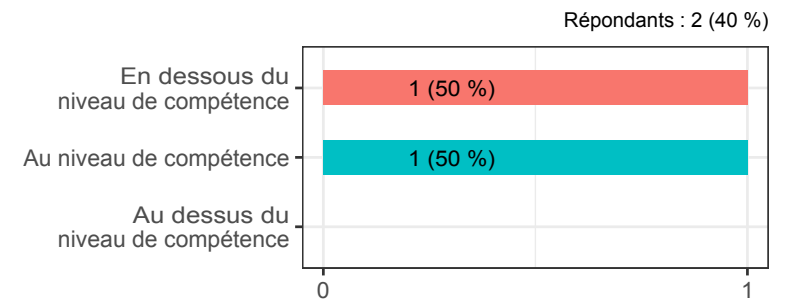
Satisfaction face à l'emploi



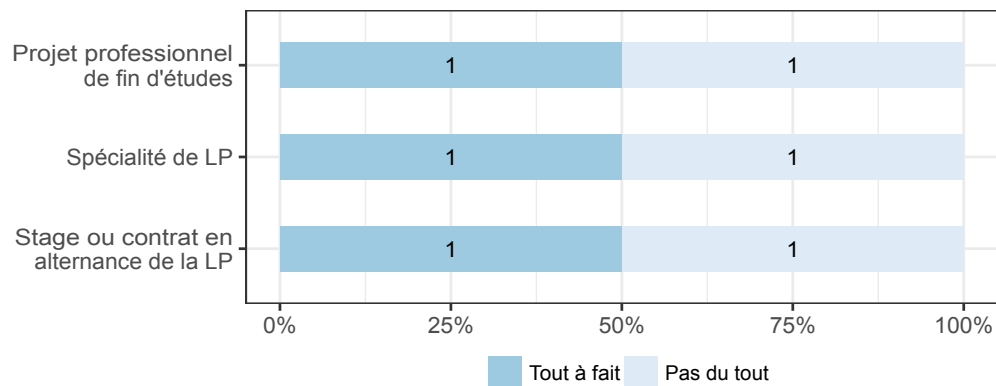
Usage des compétences acquises en LP



Niveau d'employabilité ressenti



Adéquation de l'emploi avec la formation



Niveau de diplôme ressenti

