

👤 **31 511 étudiant·e·s**  
en 2016-2017\*

👤 **4 505 personnels**  
dont 2509 enseignant·e·s  
et enseignant·e·s-chercheur·e·s  
au 1<sup>er</sup> janvier 2017

\* - Nombre d'inscrit·e·s au 17/05/17  
- Hors Institut de Formation en Soins Infirmiers - IFSI  
(3572 étudiant·e·s en 2016-2017)

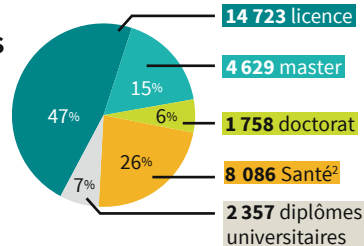
---

# CHIFFRES CLÉS 2017

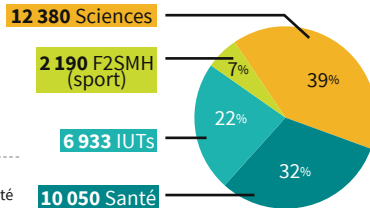
---

# FORMATION

## ÉTUDIANT·E·S INSCRIT·E·S PAR DIPLOME<sup>1</sup>



## INSCRIT·E·S PAR SECTEUR



1- Chiffres 2015-16.  
2- Diplômes de santé hors LMD.

## Offre de formation en 2016-2017

- **13** mentions de licences
- **44** licences professionnelles
- **22** spécialités de DUT
- **29** mentions de masters

→ **11 083** diplômes délivrés en 2015-16

# 89,8%<sup>3</sup>

des diplômé·e·s sur le marché du travail sont en emploi 30 mois après l'obtention d'un master

3 - 1 779 diplômé·e·s d'un master en 2014 ont été interrogé·e·s de décembre 2016 à mars 2017 sur leur devenir après l'obtention de leur diplôme. 1400 ont répondu, soit un taux de retour de 78,7%. Seul·e·s les diplômé·e·s issu·e·s de la formation initiale (n'ayant pas interrompu leurs études plus de deux années consécutives) et s'étant présenté·e·s immédiatement et durablement sur le marché de l'emploi sont concerné·e·s par l'analyse, soit 708 diplômé·e·s (50,6% de l'échantillon de répondant·e·s).

→ Taux de cadres :

**81,5%**

→ Taux d'emploi à durée indéterminée :

**77,4%**

→ Revenu mensuel net median des diplômé·e·s de master<sup>4</sup> :

**1934€**

4 - Salaire + primes, 30 mois après l'obtention de leur diplôme.

## Formation tout au long de la vie

### Formation continue (2015)

- 6 037 stagiaires en formation continue
- 43 validations des acquis de l'expérience (VAE)<sup>5</sup>
- 101 VA 85<sup>6</sup>

### Apprentissage (2015-2016)

- 21 formations en apprentissage
- 296 apprenti·e·s
- 465 stagiaires en contrat de professionnalisation

5 - La VAE est un dispositif permettant d'obtenir tout ou partie d'un diplôme de l'enseignement supérieur.

6 - La VA 85 est un dispositif permettant d'accéder à un niveau de l'enseignement supérieur pour poursuivre des études.

---

# RE CHER CHE

---

## 5 comités

- **ACTIHS** : ACTivités Humaines & Sociales
- **BABS** : Biologie, Agronomie, Biotechnologie, Santé
- **MST2I** : Mathématiques, Sciences et Technologies de l'Information et de l'Ingénierie
- **SdM** : Science de la Matière
- **UPEE** : Univers, Planète, Espace, Environnement

**68**  
structures de recherche  
→ dont 42 unités mixtes de recherche

**12**  
axes thématiques  
prioritaires

- **11 écoles doctorales**

→ dont 6 portées par l'université

- **1 758 doctorant·e·s inscrit·e·s (en 2015-16)**

- **408 thèses soutenues (en 2015)**

→ dont 93% soutenues en moins de 52 mois

- **2 509** enseignant·e·s et enseignant·e·s-chercheur·e·s

- **3 196** personnels extérieurs sont hébergés à l'Université Toulouse III - Paul Sabatier

- **21** enseignant·e·s-chercheur·e·s sont membres de l'Institut universitaire de France

- L'université a organisé une **vingtaine** de congrès et manifestations scientifiques en 2016 avec une moyenne de 400 participant·e·s

- Le montant de la recherche contractuelle est de **25,7** millions d'euros (budget 2017)

# CAM PUS

8

villes où l'université  
est présente en Midi-Pyrénées

*Toulouse, Castres, Auch,  
Castanet-Tolosan, Bagnères de Luchon,  
Lannemezan, Bagnères de Bigorre, Tarbes*

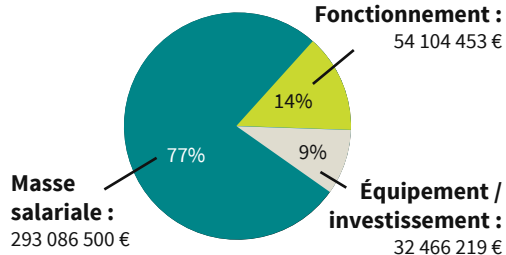
**388 656 m<sup>2</sup>**  
de surfaces bâties \*

**264 ha**  
superficie totale \*

\* Source enquête surfaces 2015

## Budget 2017

→ 379 657 172 €



## Vie étudiante

- **72 projets étudiants** financés ou soutenus par le FSDIE<sup>7</sup>
- **plus de 100 titres** remportés en compétitions sportives universitaires académiques, nationales et européennes

## Culture et diffusion des savoirs

- **41** manifestations culturelles
- **21** événements organisés pour la diffusion des savoirs

## Social et insertion

- **32%** d'étudiant·e·s bénéficient d'une bourse (en 2015-2016)
- **447** étudiant·e·s bénéficient d'une aide financière de l'université
- **1,56 %** d'étudiant·e·s en situation de handicap accueilli·e·s à l'université (au 1<sup>er</sup> mars 2016)

## Ouverture internationale<sup>8</sup>

- **521** accueils d'étudiant·e·s en programme d'échange
- **545** départs d'étudiant·e·s en programme d'échange
- **3860** étudiant·e·s de nationalité étrangère inscrit·e·s à l'université  
→ soit **12%** des effectifs inscrits

# Dates clés

- **1229 :**  
création de l'Université de Toulouse
- **1912 :**  
prix Nobel de Chimie attribué à Paul Sabatier
- **1969 :**  
création de l'université Toulouse III - Paul Sabatier
- **2014 :**  
création de l'Université Fédérale Toulouse Midi-Pyrénées

“Faire parler les chiffres est toujours un exercice difficile. Au-delà des chiffres, ce sont des femmes et des hommes qui fondent et assurent nos principales missions, formation, recherche, et insertion professionnelle.

Si les chiffres ne parlent pas d'eux-mêmes, il est cependant possible, en un regard, de découvrir à grands traits l'université Toulouse III - Paul Sabatier que j'ai l'honneur de présider.”

Pr Jean-Pierre Vinel  
Président de l'université Toulouse III -  
Paul Sabatier



UNIVERSITÉ  
TOULOUSE III  
PAUL SABATIER



118 ROUTE DE NARBONNE  
31062 TOULOUSE CEDEX 9  
+33 5 61 55 66 11



[www.univ-tlse3.fr](http://www.univ-tlse3.fr)

**Édition :**  
Direction de la communication  
et de la culture

**Sources :**  
DPF-DEP, DSL, MFCA, DEVE-  
OVE-DVE, DCC

**Juin 2017**