


# Le devenir des diplômé-e-s de Master Coordonnateur du parcours de soin du patient atteint de maladie chronique *Promotions 2014-15 à 2016-17*

Ex : Master Coordonnateur de parcours de soins du patient atteint de maladie chronique et/ou dégénérative

Université Toulouse III Paul Sabatier - Observatoire de la vie étudiante  
22 avril 2020

# Taux de réponse et profil des répondants

 26  
Diplômés


 21  
Répondants

 81  
Taux de réponse


 6  
Répondants de l'analyse<sup>1</sup>

## Sexe

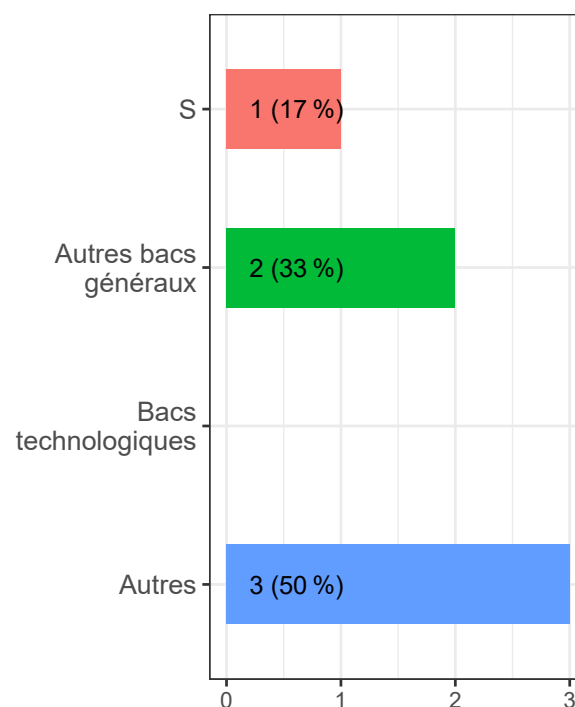
 6  
Femmes (100 %)

 0  
Hommes (0 %)

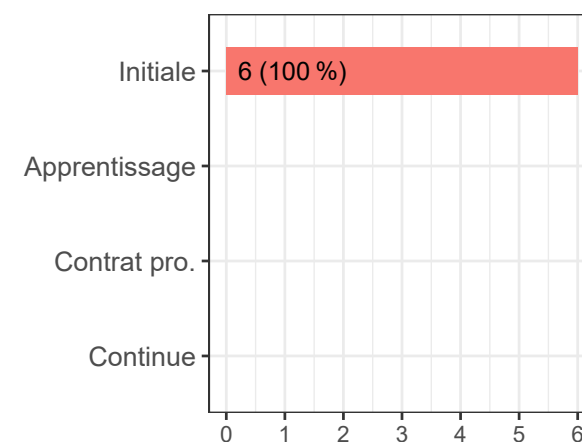
## Nationalité

 2  
Etrangère (33 %)

## Série de bac



## Régime d'inscription



## Bourse

 33  
Taux de boursiers

<sup>1</sup> Seules les répondant-e-s n'ayant pas interrompu leurs études avant le DUT pendant plus de deux ans entrent dans l'analyse.

# Poursuite d'études ou emploi ?




**33%**  
Poursuite d'études  
directes



**50%**  
Reprise d'études



**17%**  
Vie active durable  
(*yc inactifs*)



 Poursuite d'études directe  Reprise d'études  Vie active durable

# Vie active durable

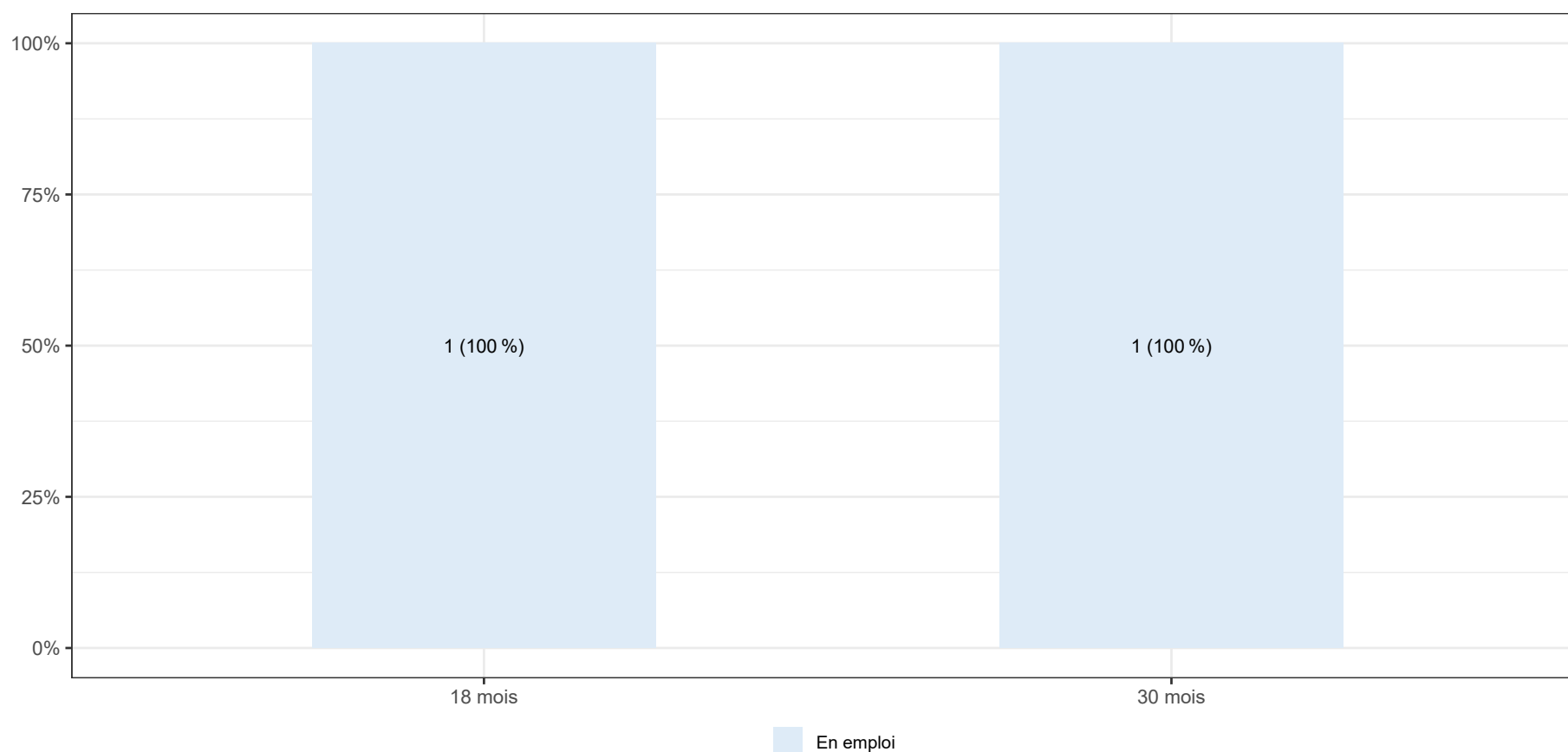


1

Diplômés en vie active durable (17%)

*Les indicateurs d'insertion professionnelle sont calculés à partir des diplômés s'étant présentés immédiatement et durablement sur le marché du travail suite à l'obtention du Master. Ils n'ont donc pas poursuivi d'études et peuvent inclure des diplômés en inactivité.*

## Situation professionnelle à 18 et 30 mois



# Premier Emploi



0

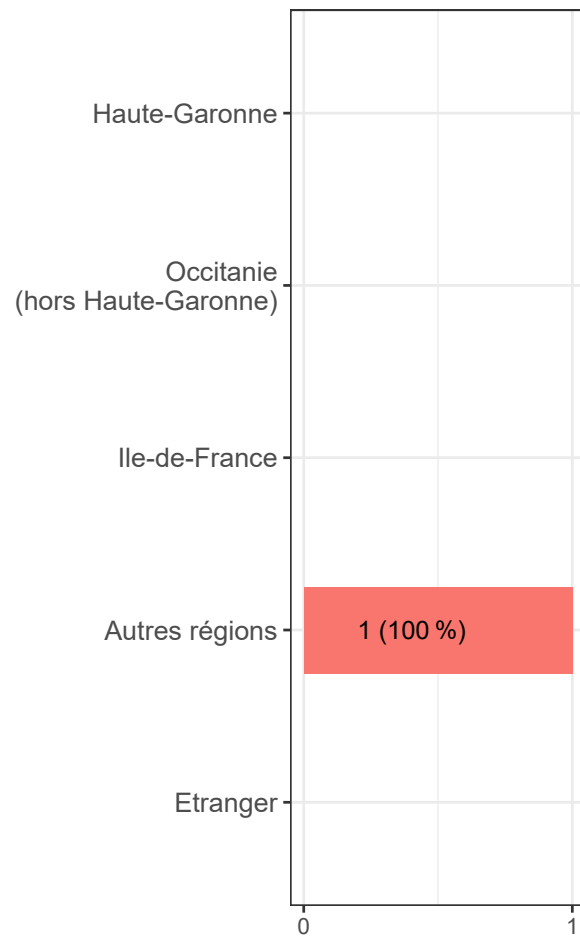
Durée médiane de recherche en mois



0

Embauche(s) par la structure d'accueil de stage (NaN%)

## Localisation



## Moyen d'accès

Effectif nul

## Difficultés d'accès

Effectif nul

# Emploi à 18 mois



1

Diplômé(s) en emploi



100

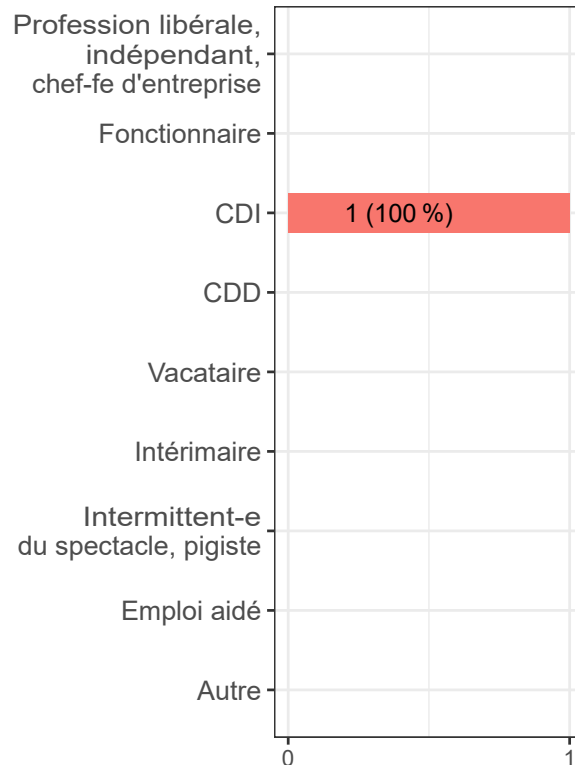
Taux d'insertion professionnelle<sup>1</sup>

## Type de contrat



100

Taux de CDI et assimilés

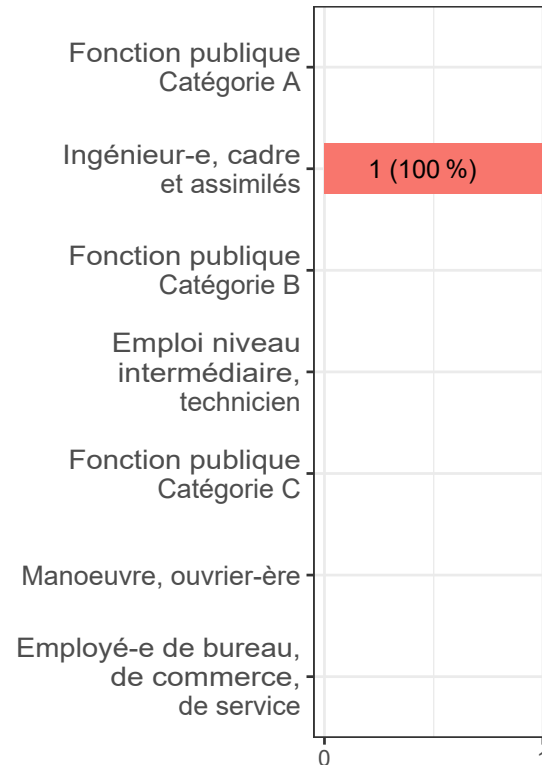


## Niveau d'emploi



0

Taux d'emploi de niveau technicien



## Temps de travail



100

Taux d'emploi à temps plein

## Salaire



NS

Salaire net médian<sup>2</sup>

<sup>2</sup> Non significatif

<sup>1</sup> Diplômés en emploi / (Diplômés en emploi ou en recherche d'emploi)

# Emploi à 30 mois (1)



1

Diplômé(s) en emploi



100

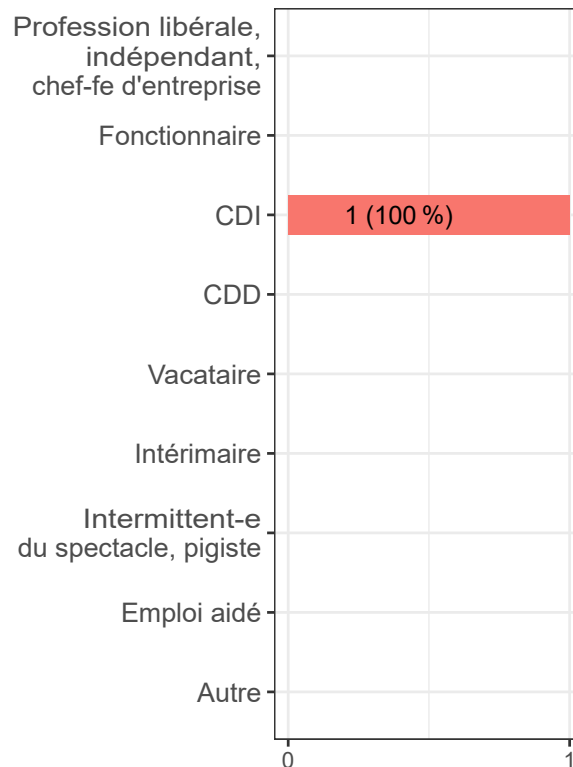
Taux d'insertion professionnelle<sup>1</sup>

## Type de contrat



100

Taux de CDI et assimilés

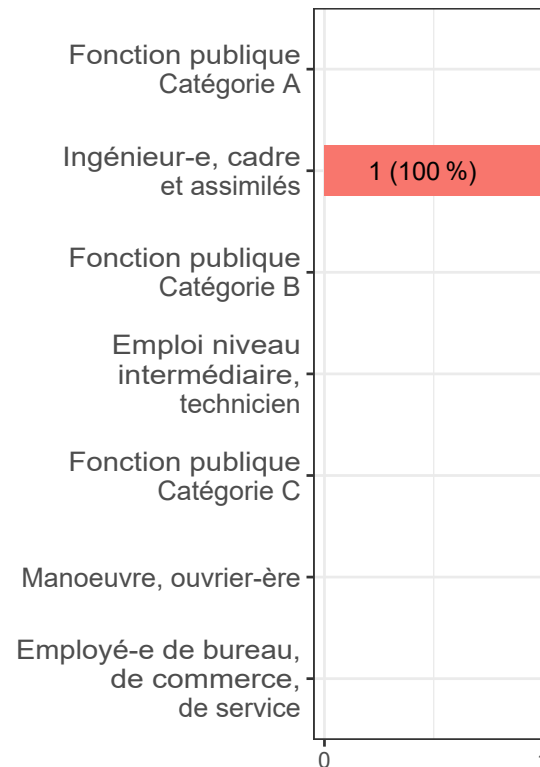


## Niveau d'emploi



0

Taux d'emploi de niveau technicien



## Temps de travail



100

Taux d'emploi à temps plein

## Salaire



NS

Salaire net médian<sup>2</sup>

<sup>2</sup> Non significatif

<sup>1</sup> Diplômés en emploi / (Diplômés en emploi ou en recherche d'emploi)

# Emploi à 30 mois (2)

## Intitulé et missions du poste

- **Coordinatrice d'appui:** 1.informer/orienter les professionnels -2. Appui à l'organisation de parcours complexes -3. Soutien aux initiatives et pratiques professionnelles



# Emploi à 30 mois (3)

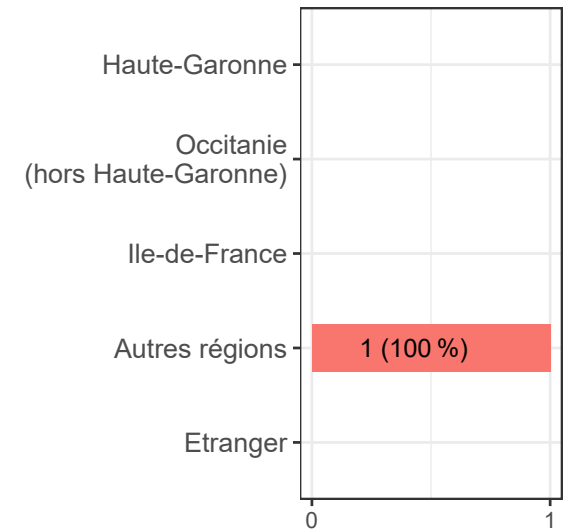
Type d'employeur

Effectif nul

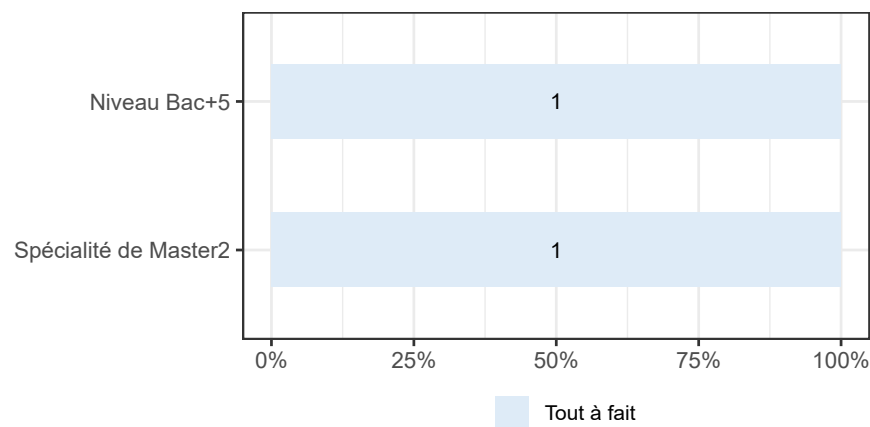
Secteur d'activité

Effectif nul

Localisation



Adéquation emploi-formation



# Le dernier diplôme visé après le DUT

**% 17**  
Poursuite à niveau Bac+5


**% 0**  
Poursuite à niveau Bac+3

## Niveau Bac+5



■ Master (17 %)

## Diplôme de niveau inférieur et autre



■ Autre (17 %)  
■ Diplôme de niveau inférieur (17 %)  
■ Etudes de santé (17 %)