

Plus de 5500 étudiantes et étudiants ont participé aux

4

cycles d'animation financés par la CVEC

avec des dizaines d'évènements stands atelier ...

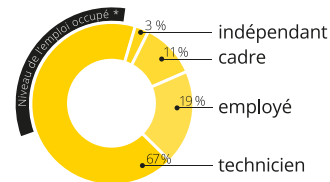
Licence professionnelle BUT

63 %
taux d'emploi en région Occitanie

95 %
d'insertion professionnelle*

1750€
[salaire net médian]

80 %
taux de CDI et assimilés



*30 mois après l'obtention du diplôme

26 %
poursuivent leurs études

2125€
[salaire net médian]

76 %
taux de CDI et assimilés

28 %
poursuivent leurs études

61 %
taux d'emploi en région Occitanie

Master

93 %
d'insertion professionnelle *

employé 3 %
indépendant 3 %
technicien 15 %

cadre 79 %

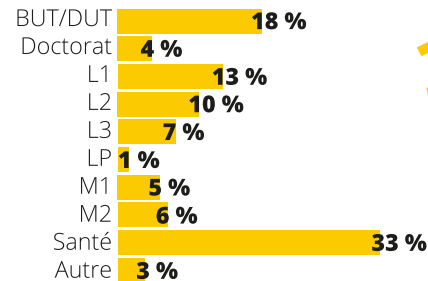
Niveau de l'emploi occupé *



Étudiantes et étudiants
en chiffres

2023-2024

36 010 étudiantes et étudiants




1/3 des inscrits [sont neo-entrants]

“ Même s'il y a globalement plus d'hommes dans nos formations, au niveau doctorat l'écart femmes-hommes se réduit. ”

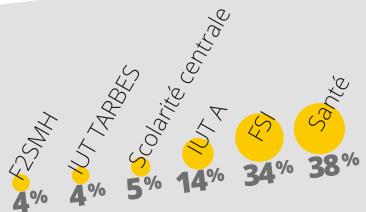
Leur origine

(définie par le lieu d'obtention du bac)

- 1/3 Haute-Garonne
- 1/3 Occitanie
- 1/3 Autres régions françaises ou de l'étranger



11 % sont inscrits en formation continue, apprentissage ou reprise d'étude non financée



26 % [boursiers]

967 étudiantes et étudiants aidés financièrement

500 k€



Moyen de locomotion entre le lieu de résidence et le lieu d'étude

2/5 ne perçoit pas d'aide de ses parents

Épicerie sociale [680 bénéficiaires]

1/6 a une activité salariée

PRINCIPALES SOURCES DE REVENUS

1. Aides financières familiales
2. Bourses d'études du Crous ou de la Région
3. Revenus d'un emploi étudiant ou activité salariée



19 % LOGÉS EN RÉSIDENCE UNIVERSITAIRE

