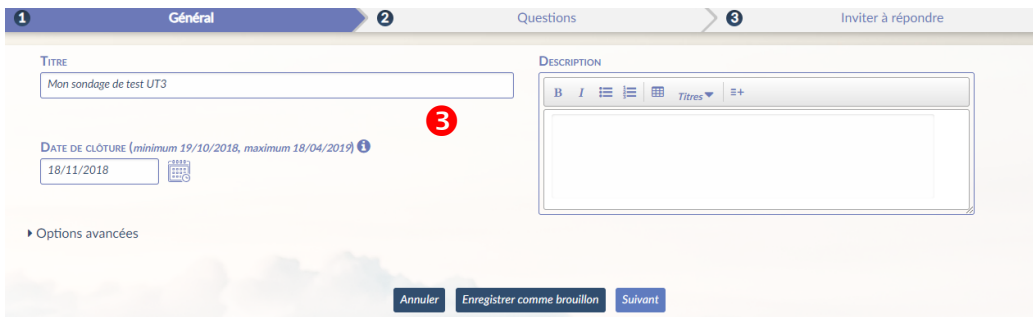
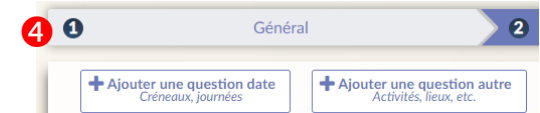


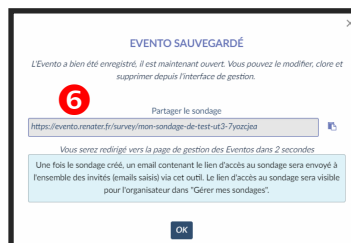
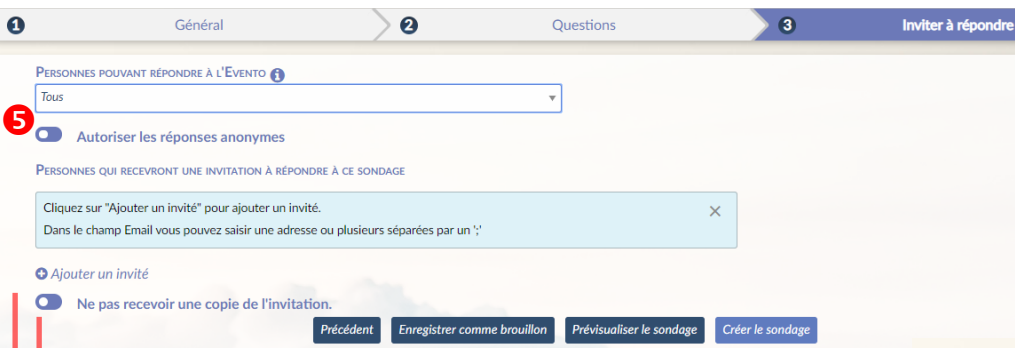
1. S'authentifier avec le compte numérique de l'UT3 (identifiant de la forme xyz1234a)
2. Créer un nouvel Evento
3. Contextualiser l'Evento avec un titre, une date et une description (optionnelle)
4. Créer autant de questions que nécessaire (choix entre dates/créneaux horaires, choix entre plusieurs propositions)



⇒ détails au verso



5. Diffuser le sondage publiquement ou de façon ciblée. L'autorisation de réponses anonymes correspond à laisser répondre toute personne disposant du lien Evento
6. Récupérer le lien pour diffusion par la fenêtre qui s'ouvre ou par le menu de parcours des Eventos créés
7. Consulter ses Eventos et actions associées : clôture, export des résultats, mailing, suppression manuelle...



4

- A. Renseigner la première question à poser (ex : Quel choix de date pour la réunion ?)
- B. Ajouter autant de questions ou dates que nécessaire

Veuillez saisir un titre

Choix unique

Autoriser la réponse peut-être

Ajoutez maintenant vos propositions de date

Date 1

JJ/MM/AAAA

HH:MM

Journée entière

Créneaux horaires

Ajouter une date

Supprimer la question

Date pour organiser une réunion...

Choix unique

Autoriser la réponse peut-être

Ajoutez maintenant vos propositions de date

Date 1

19/10/2018

14:00

Journée entière

Créneaux horaires

Date 2

23/10/2018

14:00

Journée entière

Créneaux horaires

Ajouter une date

Supprimer la question

*Duplique l'heure sur toutes les dates créées*

Souhaitez-vous faire...

Choix unique

Autoriser la réponse peut-être

Ajoutez maintenant vos propositions texte

Proposition 1

Football

Tennis

Variante

Variante

Proposition 2

Piscine

Aquagym

Variante

Variante

Ajouter une proposition

Supprimer la question