

SONDAGE SUR LA FORMATION DU MASTER MS spécialité ISSD

CONTEXTE ET OBJECTIFS

Première enquête de satisfaction effectuée sur le devenir des stagiaires passés par la Formation Master STAPS : Management du sport Parcours Ingénierie, Sécurité, Sûreté et Défense (Master 2 ISSD), cette démarche a pour objectif de mieux connaître le retour d'expériences des stagiaires, et de pouvoir déterminer les niveaux de satisfaction sur la formation dans l'immersion du monde du travail.

L'observation s'est appuyée sur l'accession au marché du travail avec cette formation qualifiante en termes d'emploi et de recherche qui s'adresse à un public 100% inscrit en formation continue.

METHODOLOGIE

Le questionnaire a été effectué avec l'appui d'une plateforme internet (askabox.fr) en respectant les principes de rédaction habituels pour ce type d'enquête (questions personnelles pour permettre l'analyse par année d'obtention), avec un certain nombre de questions sur le profil socio-démographique des anciens stagiaires (profession, niveau salarial, lieu de résidence) avec une alternance de questions simples et de questions à réponse instantanée.

Le « Questionnaire sur le devenir des anciens stagiaires », repose sur une étude sur quatre années universitaires entre 2015-2016-2017-2018, avec le sondage de 83 anciens stagiaires, tous diplômés. Ce sondage a été réalisé sur une période de trois mois, entre le 1er janvier et le 1er mars 2019.



QUESTIONNAIRE SUR LE DEVENIR DES ANCIENS STAGIAIRES

VOUS ETES :

NOM :

Prénom :

Année d'obtention de votre diplôme :

APRES LE MASTER ISSD :

Qu'avez-vous fait après votre master ISSD :

Poursuite d'études Activité professionnelle

Autre :

Combien de mois se sont écoulés entre l'obtention de votre diplôme et le début de votre activité professionnelle ? Mois

Avez-vous rencontré des difficultés dans votre recherche d'emploi : OUI NON

Lesquelles ?

VOTRE SITUATION ACTUELLE :

Quelle est votre situation professionnelle à 6 mois :

Emploi salarié CDD

Demandeur d'emploi

Emploi salarié CDI

Formation, études

Chef d'entreprise

Autre :

Quelles est votre catégorie socio-professionnelle :

Personnel de catégorie A de la fonction publique

Emploi de niveau intermédiaire : technicien, agent de maîtrise

Ingénieur cadre, profession libérale et profession intellectuelle supérieure

Personne de catégorie C de la fonction publique

Personnel de catégorie B de la fonction publique

Employé de bureau de commerce, personnel de services

Quel poste occupez-vous ?

Nom de votre entreprise :

Code postal : **Ville:**

Pourriez-vous nous donner une fourchette de votre rémunération brute annuelle ?

- | | |
|---|---|
| <input type="radio"/> Aucune | <input type="radio"/> Entre 30 et 35 K€ |
| <input type="radio"/> - de 20 K€ | <input type="radio"/> Entre 35 et 40 K€ |
| <input type="radio"/> Entre 20 et 25 K€ | <input type="radio"/> + 40 K€ |
| <input type="radio"/> Entre 25 et 30 K€ | |

Précisez si vous le pouvez, votre salaire mensuel net ? €

Quelles sont vos perspectives d'évolutions professionnelles ?

EN TANT QU'ANCIEN STAGIAIRE :

Commentaire ou témoignage éventuel que nous pourrions publier avec votre accord sur le site internet du Master?

Sur une échelle de 0 à 10, quelle évaluation donneriez-vous à ce master : (0 non satisfaisant à 10 très satisfaisant)

- | | | | | | | | | | | |
|-----------------------|-----------------------|-----------------------|-----------------------|-----------------------|-----------------------|-----------------------|-----------------------|-----------------------|-----------------------|-----------------------|
| 0 | 1 | 2 | 3 | 4 | 5 | 6 | 7 | 8 | 9 | 10 |
| <input type="radio"/> | <input type="radio"/> | <input type="radio"/> | <input type="radio"/> | <input type="radio"/> | <input type="radio"/> | <input type="radio"/> | <input type="radio"/> | <input type="radio"/> | <input type="radio"/> | <input type="radio"/> |

Cette formation Master ISSD a-t-elle été qualifiante pour votre parcours professionnel :

- OUI NON Précisez :

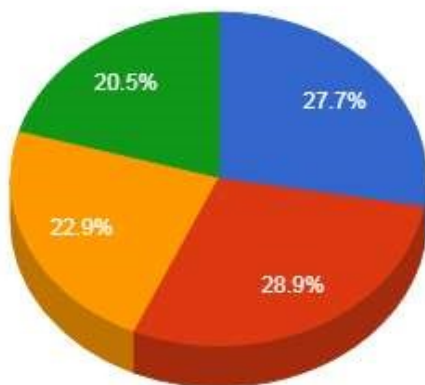
Merci d'avoir pris le temps de répondre à ce questionnaire.
Merci de nous le renvoyer SVP.

PROFIL DES ENQUETES

Le taux de retour est de plus de 79,52%, soit 66 questionnaires ont été enregistrés sur un ensemble de 83 sondés.

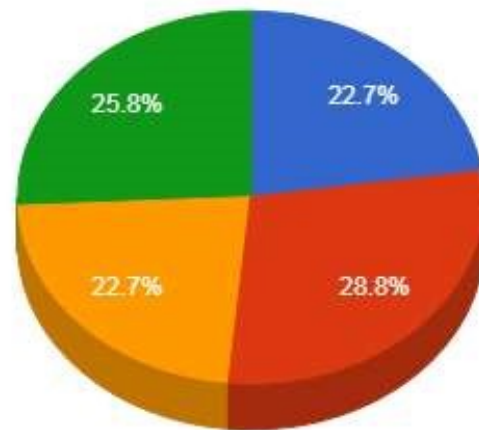
Nombre de diplômés : 83 - Nombre de répondants : 66 - Taux de réponse : 79,52%,

REPARTITION DES SONDÉS



LEGENDE :	
● 2015	23 SONDES
● 2016	24 SONDES
● 2017	19 SONDES
● 2018	17 SONDES

REPARTITION DES REpondANTS



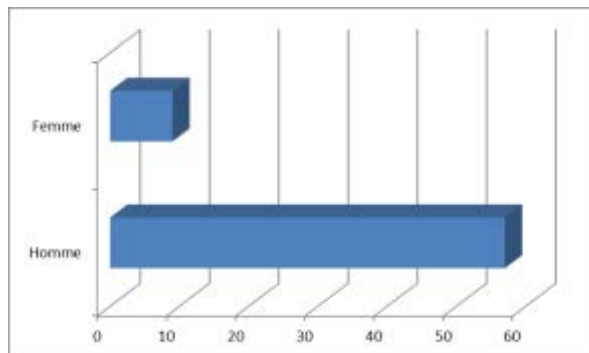
LEGENDE :		
● 2015	15 REpondANTS	65 %
● 2016	19 REpondANTS	79 %
● 2017	15 REpondANTS	79 %
● 2018	17 REpondANTS	100 %

Le taux de réponse global est de 79,52%, avec une perte sur l'année 2015 de 35% dû à une plus grande ancienneté des stagiaires et donc un contact plus difficile. Néanmoins sur les trois autres années le taux de retour est excellent avec 100% sur la dernière promotion.

PROFIL DES REpondANTS :

Cette analyse se base sur les 79,52% qui ont répondu à ce questionnaire soit sur les 66 anciens stagiaires qui ont répondu au questionnaire en ligne.

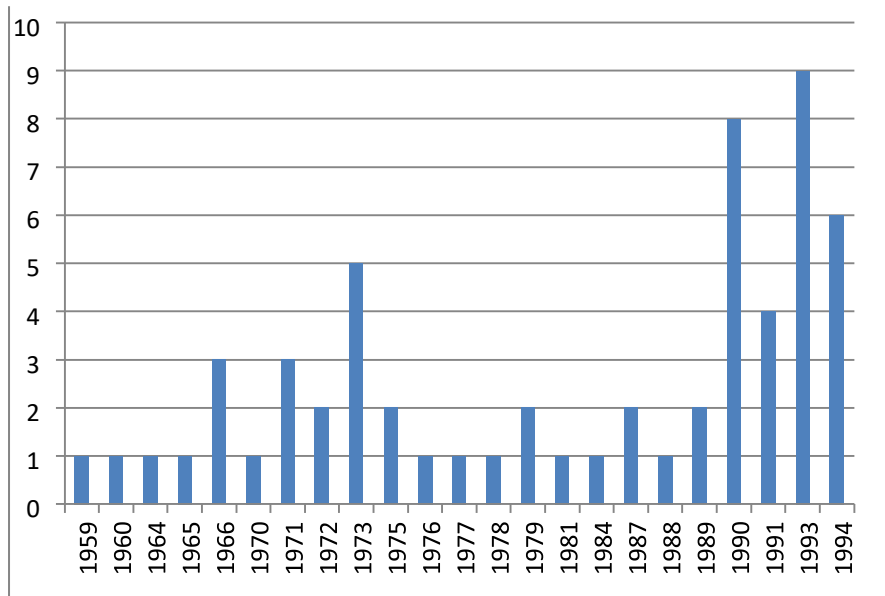
REPRESENTATIVITE PAR SEXE :



Homme 57 Femme 9

86 % des répondants sont des hommes.
La proportion des inscrits « hommes » à la formation était de 85% sur cette périodicité de sondés, soit par différence, 12 femmes.

REPRESENTATIVITE PAR ANNEE DE NAISSANCE :



L'analyse des âges nous indique que le sondé moyen a 32 ans.

REPRESENTATIVITE PAR SITUATION PROFESSIONNELLE

Sur les 66 répondants 91% sont en activité à la suite de leur formation.

Après une étude des résultats ci-dessus le profil type du répondant est un homme de 32 ans en activité professionnelle.

L'EMPLOI APRES LE MASTER

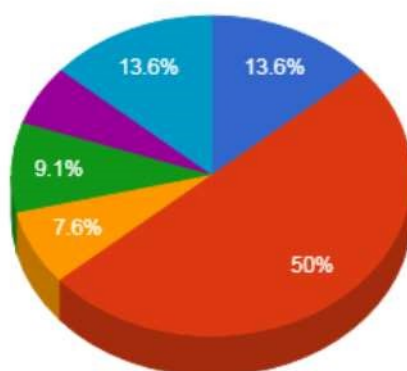
Affinons notre profil des répondants, en analysant leur devenir juste après l'obtention du Master STAPS : Management du sport Parcours Ingénierie, Sécurité, Sûreté et Défense (Master 2 ISSD).

Pour rappel, cette analyse se base sur les 79,52% qui ont répondu à ce questionnaire soit sur les 66 anciens stagiaires qui ont répondu au questionnaire en ligne, avec une fluctuation possible du fait des non-réponses obligatoires à certaines questions.

Suite à l'obtention de leur diplôme, **86,7% des répondants (soit = 56) étaient en activité professionnelle**, 5 répondants étaient en poursuite d'études, le différentiel a répondu "autres" sans précision. Dans le même temps, les répondants ont affirmé à hauteur de 84.8% ne pas avoir de difficulté dans la recherche d'emploi, avec **une durée moyenne écoulée entre l'obtention et le début d'activité de + ou - 0 à 6 mois, pour plus de 74% d'entre eux**, (de - à 12 mois, 14% ; et 12% pour une période de plus de 12 mois).

SITUATION PROFESSIONNELLE A 6 MOIS

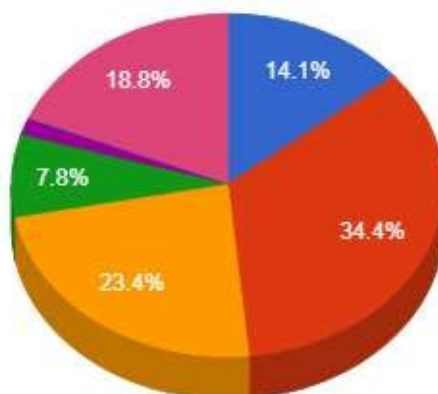
- Emploi salarié CDD
- Emploi salarié CDI
- Chef d'entreprise
- Demandeur d'emploi
- Formation, études
- Autre :



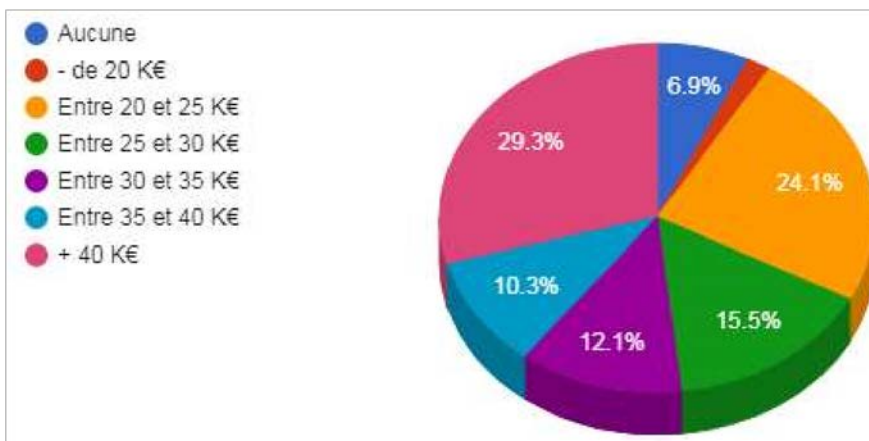
Sur les 66 répondants, **84,8% sont en activité 6 mois après leur Master**, comprenant dans ce pourcentage : Emploi CDD, CDI, Chef d'entreprise et Autres (pour la plupart des militaires en contrat CDD de 5 ans), excluant ici donc les demandeurs d'emploi (9,1%) et CDI, 6,1% sont ceux en formation ou en reprise d'études.

La répartition des catégories socio-professionnelle répond à une égalité entre les personnels de la fonction de catégorie A-B et les Ingénieurs Cadres autour des 35%. Nous pouvons affirmer que les postes occupés sont de **catégories socio-professionnelles élevées pour près de 73%**, s'étalant de "Responsable sécurité, Officier de sécurité à Ingénieur sûreté nucléaire ou Manager sécurité".

- Personnel de catégorie A de la fonction publique
- Ingénieur cadre, profession libérale et pro...
- Personnel de catégorie B de la fonction publique
- Emploi de niveau intermédiaire ; technicie...
- Personne de catégorie C de la fonction publique
- Employé de bureau de commerce, personnel de...
- Autres :



Concernant la rémunération, la répartition correspond à la répartition socio-professionnelle,



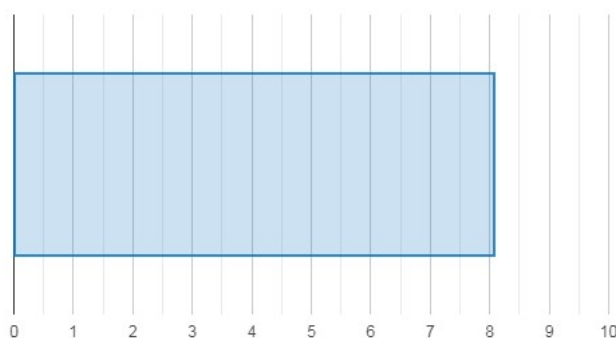
avec **67,2 % des répondants au-dessus du SMIC brut annuel.**

Les hauts revenus représentant près de **40% à plus de 35 K€ brut par an.**

Avec un **saire médian net mensuel basé sur les réponses de 36 répondants, de 2550 euros hors Primes.**

Cette analyse fait apparaître que les répondants sont en perspective de changement professionnelle pour **72 % avec l'évolution de grade ou poste**, ou encore en passation de concours.

Enfin, la perception de la Formation est pour les répondants à **78,3% qualifiante pour leur parcours professionnel.**



Sur une échelle de 0 à 10, quelle évaluation donneriez-vous à ce master ?

(0 non satisfaisant à 10 très satisfaisant), l'ensemble des 66 répondants ont noté la formation avec un **8,10 / 10.**